KINDERGARTENZWECKVERBAND WALSHEIM-KNÖRINGEN

Jahresabschluss 2019

Inhaltsverzeichnis

2019

I. Übersicht anhand des Drei-Komponenten-Modells **1**

II. Rechenschaftsbericht **5**

1. Gesetzliche Grundlagen 6
2. Entwicklung der Anzahl der Kinder, die zum 15.06. des jeweiligen Jahres den Kindergarten in Walsheim besuchten 6
3. Haushaltsentwicklung 2019 7
4. Ergebnisrechnung 8
   - 4.1. Entwicklung der Ergebnisrechnung 8
   - 4.2. Kennzahlen zur erfolgswirtschaftlichen Analyse 10
5. Finanzrechnung 11
   - 5.1. Laufende Finanzrechnung 11
   - 5.2. Investitionen 13
   - 5.3. Entwicklung der Forderungen gegenüber der Verbandsgemeinde aus dem Zahlungsmittelbestand 14
6. Teilrechnungen 15
7. Vermögens- und Finanzlage des Zweckverbands 16
   - 7.1. Bilanzstruktur 16
   - 7.2. Aktiva (Mittelverwendung) 17
   - 7.3. Passiva (Mittelherkunft) 19
   - 7.4. Kennzahlen zur Vermögensstrukturanalyse 21
8. Haushaltsausgleich 22
   - 8.1. Kriterien des Haushaltsausgleiches 22
   - 8.2. Behandlung der Jahresabschlussbeträge 23
9. Entwicklung der Jahresergebnisse 2010 – 2019 24
   - 9.1. Ergebnisrechnung und Auswirkungen auf das Eigenkapital 24
   - 9.2. Finanzrechnung 25
   - 9.3. Entwicklung der Forderungen gegenüber der Verbandsgemeinde aus dem Zahlungsmittelbestand 26
10. Analyse der Haushaltswirtschaft 27

III. Rechnungsabschlüsse **29**
1. Ergebnisrechnung 31
2. Finanzrechnung 35
3. Teilergebnisrechnung 41
4. Teilfinanzrechnung 47
5. Bilanz in Kontoform 57
6. Vermögensrechnung 61

IV. Anhang zum Jahresabschluss **67**

V. Übersichten **75**
1. Anlagenübersicht Wirtschaftsgüter 76
2. Anlagenübersicht Sonderposten 77
3. Forderungsübersicht 78
4. Verbindlichkeitsübersicht 79
5. Übersicht über die über das Ende des Haushaltsjahres hinaus geltenden Haushaltsermächtigungen 80

I. Übersicht anhand des Drei-Komponenten-Modells

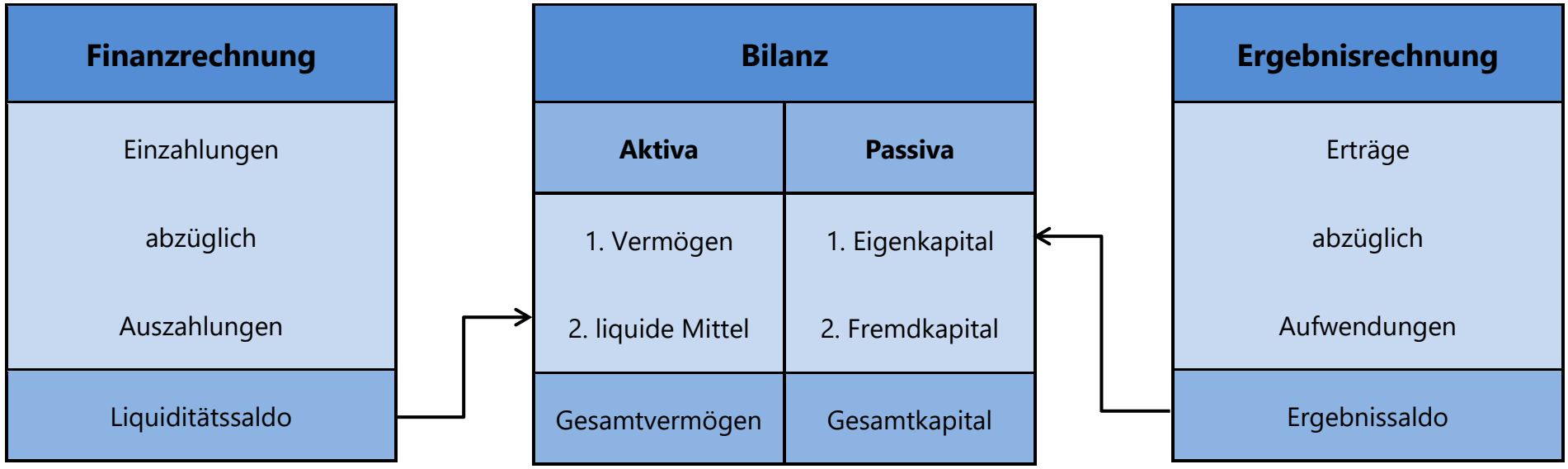

I. Übersicht anhand des Drei-Komponenten-Modells

2019

Finanzrechnung 2019	
Gesamtbetrag der ordentlichen Einzahlungen	394.499,23 EUR
– Gesamtbetrag der ordentlichen Auszahlungen	366.114,15 EUR
= Saldo der ordentlichen Ein- u. Auszahlungen	+28.385,08 EUR
– Tilgung von Krediten	0,00 EUR
= „Freie Finanzspitze“	+28.385,08 EUR
Einzahlungen aus Investitionstätigkeiten	7.508,01 EUR
– Auszahlungen aus Investitionstätigkeiten	7.508,01 EUR
= Saldo für Investitionstätigkeiten	0,00 EUR
Liquiditätssaldo	+28.385,08 EUR

Die Finanzrechnung ist eine Kapitalflussrechnung (Cashflow) und liefert wichtige Informationen zur Zahlungsfähigkeit. Somit sind nach dem Kassenwirksamkeitsprinzips des § 9 Abs. 4 GemHVO alle zahlungswirksamen Vorgänge des Haushaltsjahres erfasst.

Vermögensrechnung	
Aktivseite	
1. Anlagevermögen	720.770,78 EUR
davon: Infrastrukturvermögen	*0,00 EUR*
2. Umlaufvermögen	51.323,84 EUR
davon: Forderungen gegenüber der Verbandsgemeinde	*49.639,02 EUR*
3. Ausgleichsposten für latente Steuern	0,00 EUR
4. Rechnungsabgrenzungsposten	34,26 EUR
5. Nicht durch Eigenkapital gedeckter Fehlbetrag	0,00 EUR
Gesamtvermögen	772.128,88 EUR

Auf der Aktivseite ist das Vermögen des Zweckverbandes dargestellt. Hier ist ersichtlich, wofür das Vermögen verwendet wurde.

I. Übersicht anhand des Drei-Komponenten-Modells

2019

(=Bilanz) zum 31.12.2019	
Passivseite	
1. Eigenkapital	49.460,46 EUR
2. Sonderposten	720.673,01 EUR
3. Rückstellungen	0,00 EUR
4. Verbindlichkeiten	1.995,41 EUR
davon: Investitionskredite	*0,00 EUR*
davon: Liquiditätskredite (= Verbindlichkeiten ggü. der VG)	*0,00 EUR*
5. Rechnungsabgrenzungsposten	0,00 EUR
Gesamtkapital	772.128,88 EUR

Die Passivseite gibt Aufschluss über die Finanzmittel, also woher das Kapital stammt.

	Ergebnisrechnung 2019	
	Gesamtbetrag der ordentlichen Erträge	407.266,35 EUR
–	Gesamtbetrag der ordentlichen Aufwendungen	377.431,28 EUR
=	Saldo der ordentlichen Erträge u. Aufwendungen	+29.835,07 EUR
	Gesamtbetrag der außerordentlichen Erträge	0,00 EUR
–	Gesamtbetrag der außerordentl. Aufwendungen	0,00 EUR
=	Saldo der außerordentl. Erträge u. Aufwendungen	0,00 EUR
	Jahresfehlbetrag/-überschuss	+29.835,07 EUR

Die Ergebnisrechnung bildet gemäß § 9 Abs. 3 GemHVO den Ressourcenzuwachs bzw. -verzehr periodengerecht ab. Hierin sind keine Investitionen enthalten, sondern lediglich der daraus resultierende Wertezuwachs und -verzehr in Form von Sonderpostenauflösungen und Abschreibungen.

II. Rechenschaftsbericht

2019

1. Gesetzliche Grundlagen

Der Zweckverband hat gemäß § 7 Abs. 1 S. 1 Nr. 8 des Landesgesetzes über die kommunale Zusammenarbeit (KomZG) i. V. m. § 108 Abs. 3 Nr. 1 GemO dem Jahresabschluss als Anlage einen Rechenschaftsbericht beizufügen. Nähere Anforderungen an den Rechenschaftsbericht sind in § 49 GemHVO formuliert. Danach sind im Rechenschaftsbericht der Verlauf der Haushaltswirtschaft und die Lage des Zweckverbandes so darzustellen, dass ein den tatsächlichen Verhältnissen entsprechendes Bild des Zweckverbandes vermittelt wird.

Der Rechenschaftsbericht soll

- einen Überblick über die wichtigen Ergebnisse des Jahresabschlusses geben,
- Rechenschaft über die Haushaltswirtschaft im abgelaufenen Haushaltsjahr ablegen,
- erhebliche Abweichungen der Jahresergebnisse von den Haushaltsansätzen erläutern,
- die Haushaltswirtschaft, Vermögens-, Finanz- und Ertragslage des Zweckverbandes analysieren und erläutern,
- auf Vorgänge von besonderer Bedeutung eingehen, die erst nach Schluss des Haushaltsjahres eingetreten sind und
- Chancen und Risiken für die künftige Entwicklung des Zweckverbandes angeben.

2. Entwicklung der Anzahl der Kinder, die zum 15.06. des jeweiligen Jahres den Kindergarten in Walsheim besuchten

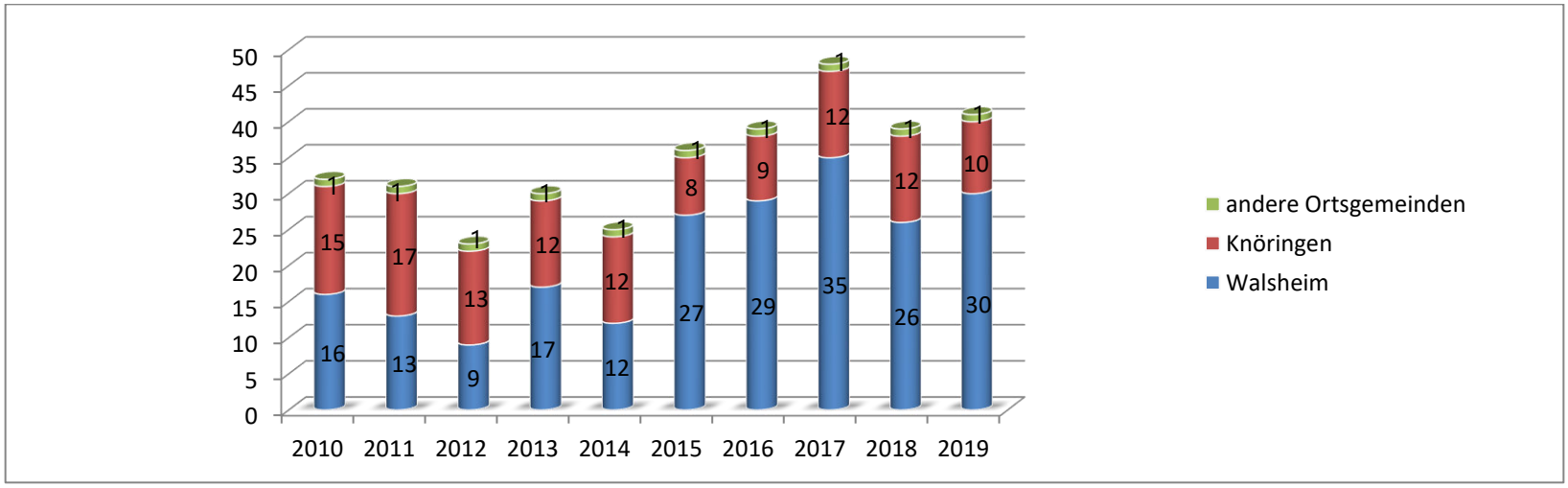

3. Haushaltsentwicklung 2019

Der Rechenschaftsbericht wurde unter Beachtung der Vorschriften des § 108 GemO und des § 49 GemHVO erstellt. Grundlage für die Haushalts- und Wirtschaftsführung stellt der von der Verbandsversammlung in öffentlicher Sitzung beschlossene Doppelhaushalt für die Jahre 2018 und 2019 vom 28. März 2018 dar. Die Kreisverwaltung Südliche Weinstraße als zuständige Aufsichtsbehörde hat mit Schreiben vom 20. April 2018 Bedenken wegen Rechtsverletzung nicht erhoben.

In der Planung schließt sowohl der Ergebnis- als auch der laufende Finanzhaushalt ausgeglichen ab. Der Investitionssaldo ist ebenso ausgeglichen geplant, sodass sich demnach keine Veränderung der Forderungen gegenüber der Verbandsgemeinde aus dem Zahlungsmittelbestand ergibt. Eine Kreditaufnahme oder Tilgung war nicht vorgesehen.

Gemäß Haushaltsvollzug schloss die Ergebnisrechnung mit einem Jahresüberschuss von +29.835,07 EUR ab. Die laufende Finanzrechnung ergab einen Jahresüberschuss von +28.385,08 EUR. Da der Investitionssaldo ausgeglichen ist und keine Tilgungsleistungen für Investitionskredite erfolgen, ergab dies eine Erhöhung der Forderungen gegenüber der Verbandsgemeinde aus dem Zahlungsmittelbestand von 28.385,08 EUR.

Der Jahresabschluss 2019 schließt somit gegenüber der Haushaltsplanung sowohl in der Ergebnisrechnung (rund +29.800 EUR) als auch in der laufenden Finanzrechnung (rund +28.400 EUR) besser ab.

4. Ergebnisrechnung

4.1 Entwicklung der Ergebnisrechnung

Nach § 44 Abs. 3 GemHVO sind im Rechenschaftsbericht die Ergebnisse mit den Vorjahresergebnissen und den Planansätzen zu vergleichen; erhebliche Unterschiede sind zu erläutern. Die Ergebnisrechnung schloss wie folgt ab:

Ergebnisrechnung	Haushaltsansatz 2019	Rechnungsergebnis 2019	Differenz 2019	Haushaltsansatz 2018	Rechnungsergebnis 2018	Abweichung zum Rechnungsergebnis des Vorjahres
	in EUR			in EUR		
Gesamtbetrag der Erträge	396.890,00	407.266,35	+10.376,35	375.510,00	382.168,76	+25.097,59
Gesamtbetrag der Aufwendungen	396.890,00	377.431,28	-19.458,72	385.510,00	373.271,97	+4.159,31
Ergebnis	**+0,00**	**+29.835,07**	**+29.835,07**	**-10.000,00**	**+8.896,79**	+20.938,28

Der Haushalt ist in der Planung und der Rechnung auszugleichen (§ 93 Abs. 4 GemO). Gemäß § 18 Abs. 2 Nr. 1 GemHVO gehört dazu, dass die Ergebnisrechnung mindestens ausgeglichen sein soll.

Die Ergebnisrechnung des Jahres 2019 ist in der Rechnung ausgeglichen und hat sich gegenüber der Planung um mehr als 29.800 EUR verbessert. Dabei hat sich die Summe der Erträge um etwas weniger als 10.400 EUR erhöht und die Summe der Aufwendungen um fast 19.500 EUR reduziert.

Die Verbesserung des Rechnungsergebnisses des Gesamtbetrags der Erträge ist im Wesentlichen auf die **Mehrerträge** bei den Personalkostenerstattungen (+11.593,82 EUR) zurückzuführen. Wesentliche **Mindererträge** liegen bei der Beteiligung an Essenskosten (-2.848,50 EUR) vor.

Durch **Minderaufwendungen** für Personal (-13.751,18 EUR) hat sich der Gesamtbetrag der Aufwendungen im Rechnungsergebnis des Haushaltsjahres 2019 verbessert. **Mehraufwendungen** über der Erheblichkeitsgrenze lagen bei Sonstigen Auszahlungen für Dienstleistungen (+3.376,09 EUR) vor..

Im Einzelnen haben sich dabei im Haushaltsjahr 2019 bei den Erträgen und Aufwendungen folgende erhebliche Unterschiede zwischen der Planung und den Rechnungsergebnissen (Abweichung von mehr als 1.000,00 EUR) ergeben:

Erträge: Verbesserungen (+); Verschlechterungen (–)			
Sachkonto	**Bezeichnung**	**Differenz**	**Erläuterung**
41443000	Zuwendungen von Gemeinden und Gemeindeverbänden	+11.593,82 EUR	höhere Landes- und Kreiszuwendungen für höhere Personalkosten (aus Vorjahren)
41450000	Zuwendungen von privaten Unternehmen	+2.000,00 EUR	Spende
44140000	Beteiligung Essenskosten	-2.848,50 EUR	bedingt durch geringere Essenskosten (siehe Konto 5242)

Aufwendungen: Verbesserungen (–); Verschlechterungen (+)			
Sachkonto	**Bezeichnung**	**Differenz**	**Erläuterung**
div.	Personalkosten	-13.751,18 EUR	geringerer Personalumfang als im Stellenplan
52420000	Essenskosten	-3.405,00 EUR	geringere Essenskosten (Catering)
52590000	Kostenerstattungen an Sonstige	-1.680,00 EUR	geringere FSJ-Umlage, da Stellenbesetzung nur zwei Monate
52920000	Sonstige Auszahlungen für Dienstleistungen	+3.376,09 EUR	laufende Gebäudereinigung durch externen Dienstleister

Gemäß den gesetzlichen Bestimmungen des § 12 Kindertagesstättengesetz (KTagStG) übernehmen das Land Rheinland-Pfalz und der Landkreis Südliche Weinstraße einen großen Anteil an den gesamten Personalkosten. Nach Abrechnung des Jahres 2016 erhielt der Zweckverband eine Nachzahlung von ca. 8.500 EUR. Außerdem floss nachträglich für das Jahr 2017 ein Betreuungsbonus für zweijährige Kinder von rund 3.400 EUR, sodass sich die gesamten Kreis- und Landesanteile erhöht haben.

Die gesamten Essensaufwendungen in Höhe von 7.595,00 EUR waren geringer als geplant. Diese Kosten werden von den Eltern erstattet, sodass daher bei der Erstattung ebenfalls geringere Erträge vorliegen. Die Abweichung zwischen den Essenskosten und der Beteiligung der Eltern für die Essenskosten liegt darin, dass die Abrechnung teilweise erst im Folgejahr erfolgt.

Durch verschiedene geringere personelle Besetzungen waren die Personalkosten deutlich geringer als veranschlagt. Unter anderem fiel die Reinigerin krankheitsbedingt für eine lange Zeit aus, sodass die Entgeltfortzahlung von der Krankenkasse übernommen wird. Dies hat zur Folge, dass ihre Arbeit durch einen externen Dienstleister durchgeführt werden musste (vgl. Aufwandskonto 52920000).

4.2 Kennzahlen zur erfolgswirtschaftlichen Analyse

Verbandsumlagequote

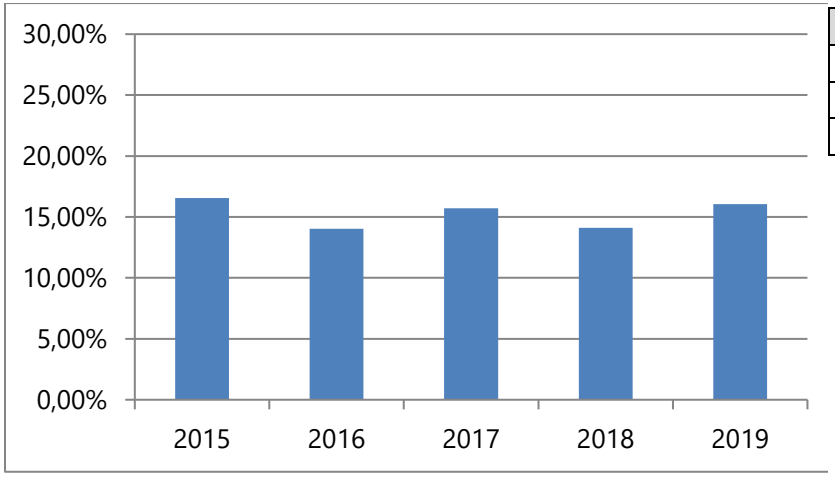

	2017	2018	2019
Erträge	56.600,00 EUR	53.890,00 EUR	65.410,00 EUR
laufende Erträge	359.986,33 EUR	382.168,76 EUR	407.266,35 EUR
Kennzahl	15,72 %	14,10 %	16,06 %

Berechnung: Verbandsumlage / laufende Erträge x 100

Diese Kennzahl gibt an, zu welchem Anteil der Zweckverband sich durch die Verbandsumlage finanziert.

Um seine laufenden Aufwendungen zu decken, finanziert sich der Zweckverband hauptsächlich durch Zuwendungen – insbesondere vom Land und Kreis. Für die Deckung des Rests erhebt der Zweckverband eine Verbandsumlage, die je zur Hälfte von Walsheim und Knöringen gezahlt wird.

Personalaufwandsquote

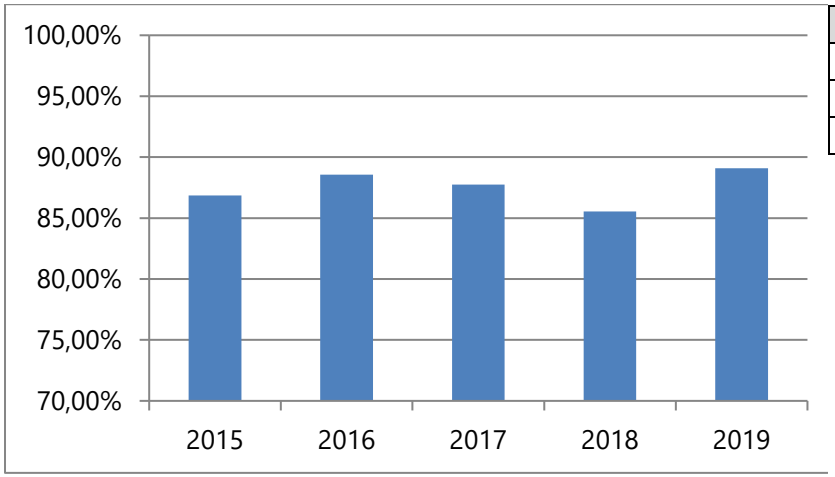

	2017	2018	2019
Aufwendungen	319.330,47 EUR	319.343,83 EUR	336.198,82 EUR
lfd. Aufwendungen	363.894,92 EUR	373.271,97 EUR	377.431,28 EUR
Kennzahl	87,75 %	85,55 %	89,08 %

Berechnung: Personalaufwendungen / laufende Aufwendungen x 100

Die Personalaufwendungen machen mit etwa 89 Prozent einen erheblichen Anteil an den Gesamtaufwendungen aus.

Neben den 4,75 Stellen zzgl. sieben Stunden Leiterinnenfreistellung an Erzieherinnen beziehen sich die Personalaufwendungen auch auf eine Reinigerin und eine Hauswirtschafterin je in Teilzeit.

5. Finanzrechnung

5.1 Laufende Finanzrechnung

Nach § 45 Abs. 3 GemHVO sind im Rechenschaftsbericht die Rechnungsergebnisse mit den Vorjahresergebnissen und den Planansätzen zu vergleichen; erhebliche Unterschiede sind zu erläutern. Die Finanzrechnung schloss wie folgt ab:

Finanzrechnung	Haushaltsansatz 2019	Rechnungsergebnis 2019	Differenz 2019	Haushaltsansatz 2018	Rechnungsergebnis 2018	Abweichung zum Rechnungsergebnis des Vorjahres
	in EUR			in EUR		
ordentliche und außerordentliche Einzahlungen	383.910,00	394.499,23	+10.589,23	362.790,00	370.077,68	+24.421,55
ordentliche und außerordentliche Auszahlungen	383.910,00	366.114,15	-17.795,85	372.790,00	359.663,53	+6.450,62
Saldo der ordentlichen Ein- und Auszahlungen	**+0,00**	**+28.385,08**	**+28.385,08**	**-10.000,00**	**+10.414,15**	**+17.970,93**
Auszahlungen zur Tilgung von Investitionskrediten	0,00	0,00	+0,00	0,00	0,00	+0,00
Vorzutragender Betrag (=Freie Finanzspitze)	**+0,00**	**+28.385,08**	**+28.385,08**	**-10.000,00**	**+10.414,15**	**+17.970,93**

Der Haushalt ist in der Planung und der Rechnung auszugleichen (§ 93 Abs. 4 GemO). Gemäß § 18 Abs. 2 GemHVO ist der Haushalt in der Rechnung ausgeglichen, wenn in der Finanzrechnung der Saldo der ordentlichen und außerordentlichen Ein- und Auszahlungen ausreicht, um die Auszahlungen zur planmäßigen Tilgung von Investitionskrediten zu decken.

Die Finanzrechnung ist ausgeglichen und weist im Jahr 2019 einen Überschuss (sog. positive Freie Finanzspitze) von +28.385,08 EUR aus.

Während Erträge und Aufwendungen im Ergebnishaushalt weitgehend periodengerecht zugeordnet werden können, kommt es bei den tatsächlichen Ein- und Auszahlungen des Finanzhaushalts oft zu Überschneidungen zwischen den Haushaltsjahren. Die aus periodengerechten Erträgen resultierenden Forderungen gehen nicht zwingend im gleichen Haushaltsjahr ein. Ebenso führen Verbindlichkeiten aus Aufwendungen nicht unbedingt im gleichen Haushaltsjahr zu Auszahlungen, sodass es auch bei den zahlungswirksamen Vorgängen zwischen dem Ergebnis- und Finanzhaushalt zu Abweichungen kommen kann.

Im Jahr 2019 haben sich folgende erhebliche Unterschiede zwischen Planung und Rechnungsergebnissen (Abweichung von mehr als 1.000,00 EUR) ergeben:

Einzahlungen: Verbesserungen (+); Verschlechterungen (–)			
Sachkonto	**Bezeichnung**	**Differenz**	**Erläuterung**
61443000	Zuwendungen von Gemeinden und Gemeindeverbänden	+11.593,82 EUR	höhere Landes- und Kreiszuwendungen für höhere Personalkosten (aus Vorjahren)
61450000	Zuwendungen von privaten Unternehmen	+2.000,00 EUR	Spende
64140000	Beteiligung Essenskosten	-2.941,10 EUR	bedingt durch geringere Essenskosten (siehe Konto 7242)

Auszahlungen: Verbesserungen (–); Verschlechterungen (+)			
Sachkonto	**Bezeichnung**	**Differenz**	**Erläuterung**
div.	Personalkosten	-13.951,62 EUR	geringerer Personalumfang als im Stellenplan
72311000	Unterhaltung der Grundstücke	-1.041,51 EUR	keine Durchführung von Maßnahmen im Außenbereich; lediglich allgemeine Unterhaltung
72420000	Essenskosten	-3.419,00 EUR	geringere Essenskosten (Catering)
72590000	Kostenerstattungen an Sonstige	-1.360,00 EUR	geringere FSJ-Umlage, da Stellenbesetzung nur zwei Monate
72920000	Sonstige Auszahlungen für Dienstleistungen	+4.634,52 EUR	laufende Gebäudereinigung durch externen Dienstleister

5.2 Investitionen

Die Ein- und Auszahlungen aus Investitionstätigkeit sind Bestandteil der Finanzrechnung und stellen sich wie folgt dar:

Investitionsrechnung	Haushaltsansatz 2019	Rechnungsergebnis 2019	Differenz 2019	Haushaltsansatz 2018	Rechnungsergebnis 2018	Abweichung zum Rechnungsergebnis des Vorjahres
	in EUR			in EUR		
Einzahlungen aus Investitionstätigkeiten	0,00	7.508,01	+7.508,01	12.500,00	9.877,00	-2.368,99
Auszahlungen aus Investitionstätigkeiten	0,00	7.508,01	+7.508,01	12.500,00	9.877,00	-2.368,99
Saldo der Ein- und Auszahlungen aus Investitionstätigkeiten	**+0,00**	**+0,00**	**+0,00**	**+0,00**	**+0,00**	**+0,00**

Nachfolgend ist ersichtlich, aus welchen Maßnahmen sich die Ein- und Auszahlungen aus Investitionstätigkeit zusammensetzen:

Maßnahme 1: Erweiterung Kindergarten Walsheim-Knöringen
Das Land Rheinland-Pfalz hat den Landkreisen nachträglich zusätzliche Landesmittel aus dem Betreuungsgeld zur Verbesserung der Kindertagesbetreuung zur Verfügung gestellt. Mit diesen Mitteln konnte der Landkreis anstehende Baumaßnahmen bezuschussen. Dadurch konnten im gleichen Umfang originäre Kreismittel eingespart werden. Diese eingesparten Mittel wurden proportional an die Bauträger von Kindertagesstätten, welche im Zeitraum vom 01. Januar 2008 bis 31. Dezember 2018 eine Kreiszuwendung gewährt bekommen haben. Aufgrund dessen wurde der Kreisanteil für die Erweiterung des Kindergartens in Walsheim um 7.508,01 EUR aufgestockt. Dementsprechend verringerten sich die Gemeindeanteile der Ortsgemeinden Walsheim und Knöringen, sodass diese Zuwendung an die beiden Ortsgemeinden weitergeleitet wurde.

Buchungsstelle	*Bezeichnung*	*HH-Ansatz*	*Ergebnis*	*Abweichung*
365202-23143000-1-68143000	Sonderposten aus Zuwendungen von Gemeindeverbänden	0,00 EUR	7.508,01 EUR	+7.508,01 EUR
365202-23143000-1-78143000	Sonderposten aus Zuwendungen von Gemeinden	0,00 EUR	7.508,01 EUR	+7.508,01 EUR

5.3 Entwicklung der Forderungen gegenüber der Verbandsgemeinde

Die Summe der positiven Freien Finanzspitze von 28.385,08 EUR (lfd. Nr. F23 abzgl. lfd. Nr. F36) und des ausgeglichenen Investitionssaldos (lfd. Nr. F33) sowie des ausgeglichenen Saldos der durchlaufenden Gelder (lfd. Nr. F41) führt zu einer Erhöhung der Forderungen gegenüber der Verbandsgemeinde aus dem Zahlungsmittelbestand in Höhe von 28.385,08 EUR.

Forderungen gegenüber der Verbandsgemeinde Stand	**01.01.2019**	**Veränderungen in 2019**	**31.12.2019**
	21.253,94 EUR	+28.385,08 EUR	49.639,02 EUR

6. Teilrechnungen

Nach § 4 Abs. 1 GemHVO ist der Haushalt angemessen in Teilhaushalte zu gliedern und besteht aufgrund § 4 Abs. 3 GemHVO aus zwei Teilhaushalten, da der Hauptproduktbereich „6 Zentrale Finanzdienstleistungen" getrennt als Teilhaushalt auszuweisen ist.

Die Teilergebnisrechnung stellt sich wie folgt dar:

Ergebnishaushalt	Haushaltsansatz 2019	Rechnungsergebnis 2019	Abweichung
Teilhaushalt 1 – Soziales und Jugend	+0,00 EUR	+29.835,07 EUR	+29.835,07 EUR
Teilhaushalt 2 - Zentrale Finanzdienstleistungen	+0,00 EUR	0,00 EUR	+0,00 EUR
Ergebnishaushalt insgesamt	**+0,00 EUR**	**+29.835,07 EUR**	**+29.835,07 EUR**

Bedingt durch die höheren Personalkostenerstattungen und gleichzeitig geringerer Personalkosten schloss der Teilhaushalt 1 im Vergleich zur Planung besser ab. Im Teilhaushalt 2 ist weder etwas veranschlagt noch verbucht worden.

Die Teilfinanzrechnung stellt sich wie folgt dar:

Finanzhaushalt	Haushaltsansatz 2019	Rechnungsergebnis 2019	Abweichung
Teilhaushalt 1 – Soziales und Jugend	+0,00 EUR	+28.385,08 EUR	+28.385,08 EUR
Teilhaushalt 2 - Zentrale Finanzdienstleistungen	+0,00 EUR	0,00 EUR	+0,00 EUR
Finanzhaushalt insgesamt	**+0,00 EUR**	**+28.385,08 EUR**	**+28.385,08 EUR**

Bei den beiden Teilfinanzhaushalten verhält es sich ähnlich wie bei den Teilergebnishaushalten. Auch hier schloss aus den gleichen Gründen im Rechnungsergebnis der Teilhaushalt 1 besser ab.

Gemäß § 46 Abs. 2 und 3 GemHVO sind erhebliche Unterschiede zwischen dem Haushaltsansatz und den Rechnungsergebnissen sowohl in der Teilergebnis- als auch der Teilfinanzrechnung zu erläutern.

Anmerkung der Verwaltung zu § 46 Abs. 2 und 3 2. Halbsatz GemHVO
Nachdem bereits bei der Ergebnis- und Finanzrechnung Ausführungen zu den erheblichen Unterschieden zwischen Haushaltsansatz und Rechnungsergebnis gemacht wurden, wird auf eine erneute Darstellung verzichtet, um Wiederholungen zu vermeiden.

7. Vermögens- und Finanzlage des Zweckverbandes

Gemäß § 47 GemHVO erfolgt durch die Bilanz die Darstellung der Vermögens- und Finanzlage des Zweckverbandes zum einen im Aktiva (Mittelverwendung) und zum anderen im Passiva (Mittelherkunft). Nach § 47 Abs. 2 GemHVO ist zu jedem Posten der entsprechende Betrag der Bilanz des Vorjahres anzugeben und erhebliche Veränderungen sind im Rechenschaftsbericht anzugeben und zu erläutern.

Die Schlussbilanz des Kindergartenzweckverbandes Walsheim-Knöringen zum 31.12.2018 wies eine Bilanzsumme von 756.354,67 EUR auf. Die Bilanz zum 31.12.2019 schließt in Aktiva und Passiva mit **772.128,88 EUR** ab. Dies entspricht einer Bilanzsummenmehrung in Höhe von 15.774,21 EUR. Nachfolgend werden die erheblichen Veränderungen zwischen der Bilanz zum 31.12.2018 und der Bilanz zum 31.12.2019 erläutert.

7.1 Bilanzstruktur zum 31.12.2019

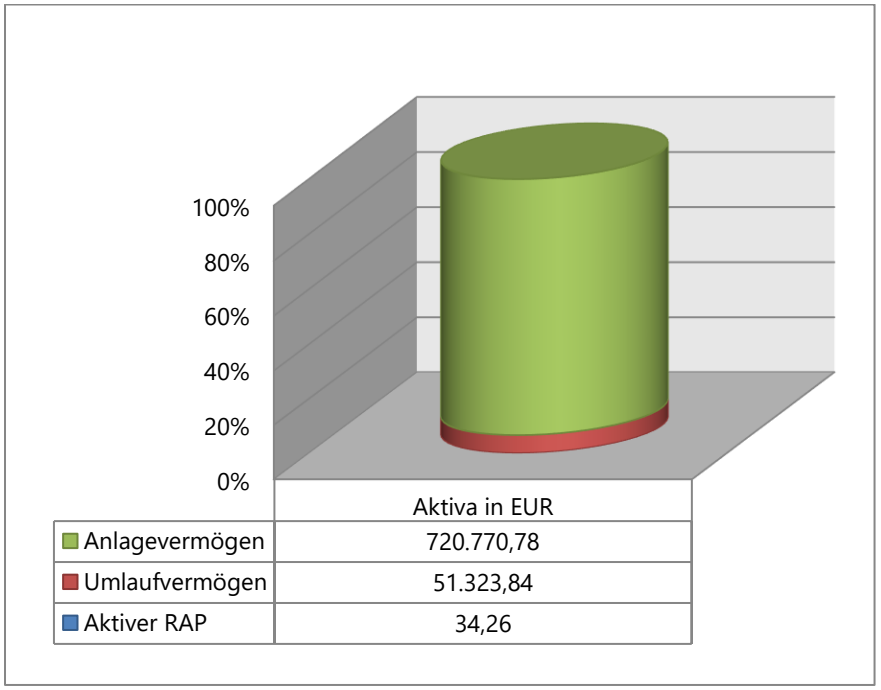

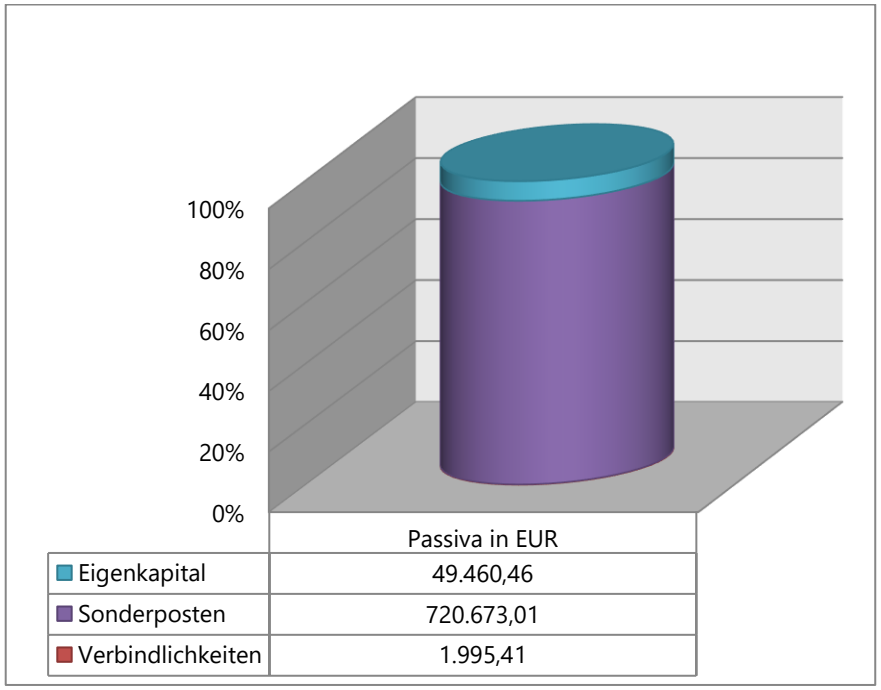

7.2 Aktiva (Mittelverwendung)

7.2.1 Anlagevermögen

Beim Anlagevermögen werden die Zu- und Abgänge bilanziert. Im Jahr 2019 lagen weder Zu- noch Abgänge vor.

7.2.2 Umlaufvermögen

Das Umlaufvermögen hat sich im Vergleich zur Schlussbilanz des Vorjahres um 28.493,00 EUR erhöht und weist zum Bilanzstichtag ein Volumen von 51.323,84 EUR auf. Dabei teilt es sich wie folgt auf:

Forderungsart	2019	2018	Abweichung gegenüber Vorjahr
Öffentlich-rechtliche Forderungen	15,32 EUR	0,00 EUR	+15,32 EUR
Privatrechtliche Forderungen	1.669,50 EUR	1.576,90 EUR	+92,60 EUR
Forderungen gegenüber dem sonstigen öffentlichen Bereich	49.639,02 EUR	21.253,94 EUR	+28.385,08 EUR

Die Forderungen gegenüber der Verbandsgemeinde aus dem Zahlungsmittelbestand haben sich aufgrund der Haushaltslage in den letzten fünf Jahren wie folgt entwickelt:

Jahr	Zuführung (+); Verminderung (–)	Stand der Forderungen (inkl. zweckgebundene Mittel)
Schlussbilanz 2015	+9.601,32 EUR	9.601,32 EUR
Schlussbilanz 2016	+5.290,89 EUR	14.892,21 EUR
Schlussbilanz 2017	-4.052,42 EUR	10.839,79 EUR
Schlussbilanz 2018	+10.414,15 EUR	21.253,94 EUR
Schlussbilanz 2019	+28.385,08 EUR	49.639,02 EUR

7.2.3 Aktiver Rechnungsabgrenzungsposten

Gemäß § 9 Abs. 3 GemHVO sind die Erträge und Aufwendungen dem Haushaltsjahr zuzurechnen, indem sie auch tatsächlich entstanden sind (=periodengerechte Abgrenzung). Demzufolge wurde im Bereich der Aufwendungen des Kindergartenzweckverbandes ein aktiver Rechnungsabgrenzungsposten in Höhe von 34,26 EUR gebildet, welcher sich im Vergleich zum Vorjahr um 1,25 EUR erhöhte.

7.3 Passiva (Mittelherkunft)

7.3.1 Eigenkapital

Das Eigenkapital des Zweckverbandes hat sich aufgrund der Haushaltsentwicklung um 29.835,07 EUR auf 49.460,46 EUR erhöht. Die Höhe des Eigenkapitals ist grundsätzlich ein Indiz für die finanzielle Stabilität. Da der Kindergartenzweckverband seine ungedeckten Aufwendungen vollständig über Zuwendungen des Landkreises Südliche Weinstraße und des Landes Rheinland-Pfalz sowie der Verbandsumlage gegenüber seinen Mitgliedern (Walsheim und Knöringen) deckt, ist ein hohes Eigenkapital nicht zwingend erforderlich.

7.3.2 Sonderposten

Sonderposten können weder dem Eigenkapital noch dem Fremdkapital zugeordnet werden, da sie zum einen nicht aus eigener Steuerkraft erwirtschaftet werden, aber auch keine Rückzahlungspflicht besteht. Sie sind daher ein eigenständiger Posten.

Bei den Sonderposten wurden die Zu- und Abgänge entsprechend bilanziert. Im Jahr 2019 erfolgte ein Zu- und ein Abgang in Höhe von jeweils 7.508,01 EUR:

2.2.1 Sonderposten aus Zuwendungen

Aufgrund der nachträglichen Kreiszuwendung von 7.508,01 EUR für die Erweiterung des Kindergartens, verringerten sich entsprechend die Gemeindeanteile der Ortsgemeinden Walsheim und Knöringen (vgl. 5.2 Investitionen, Maßnahme 1). Aus diesem Grund wurden die Zuwendungen an die Ortsgemeinden weitergeleitet. Folglich lag bei Sonderposten aus Zuwendungen von Gemeinden und Gemeindeverbänden (Konto 23143000) sowohl ein Zu- als auch ein Abgang in Höhe von 7.508,01 EUR vor.

Unter Berücksichtigung des Zu- und Abgangs (je 7.508,01 EUR) sowie der ertragswirksamen Auflösung der Sonderposten (12.674,52 EUR) reduzierten sich die Sonderposten des Zweckverbandes im Laufe des Jahres 2019 auf 720.673,01 EUR. Somit findet im vorliegenden Fall ein Ressourcenverzehr der Sonderposten statt. Die Berechnung der Veränderung gegenüber des Vorjahres ergibt sich aus der folgenden Übersicht:

Bilanzwert Sonderposten zum 31.12.2018	733.347,53 EUR	(s. Bilanz, Pos. 2)
zuzüglich Zugänge im Jahr 2019	+7.508,01 EUR	(s. Bilanz, Pos. 2.2.1)
abzüglich Abgänge im Jahr 2019	-7.508,01 EUR	(s. Bilanz, Pos. 2.2.1)
abzüglich Sonderpostenauflösungen 2019	-12.674,52 EUR	(s. Ergebnisrechnung, Sachkonto 4151)
Bilanzwert Sonderposten zum 31.12.2019	720.673,01 EUR	(s. Bilanz, Pos. 2)

7.3.3 Verbindlichkeiten

Die Verbindlichkeiten reduzierten sich gegenüber dem Vorjahr um 1.386,34 EUR und betrugen zum Bilanzstichtag 31.12.2019 insgesamt 1.995,41 EUR. Diese teilten sich wie folgt auf:

Verbindlichkeitsart	2019	2018	Abweichung gegenüber Vorjahr
Verbindlichkeiten aus Lieferungen und Leistungen	1.794,97 EUR	3.247,12 EUR	-1.452,15 EUR
Verbindlichkeiten gegenüber Eigenbetrieben	0,00 EUR	79,42 EUR	-79,42 EUR
Verbindlichkeiten gegenüber dem sonstigen öffentlichen Bereich	200,44 EUR	55,21 EUR	+145,23 EUR

7.3.4 Passiver Rechnungsabgrenzungsposten

Gemäß § 9 Abs. 3 GemHVO sind die Erträge und Aufwendungen dem Haushaltsjahr zuzurechnen, indem sie auch tatsächlich entstanden sind (sog. „periodengerechte Abgrenzung"). Wie bereits im Vorjahr wurde in 2019 kein passiver Rechnungsabgrenzungsposten gebildet.

7.4 Kennzahlen zur Vermögensstrukturanalyse

Anlagenintensität

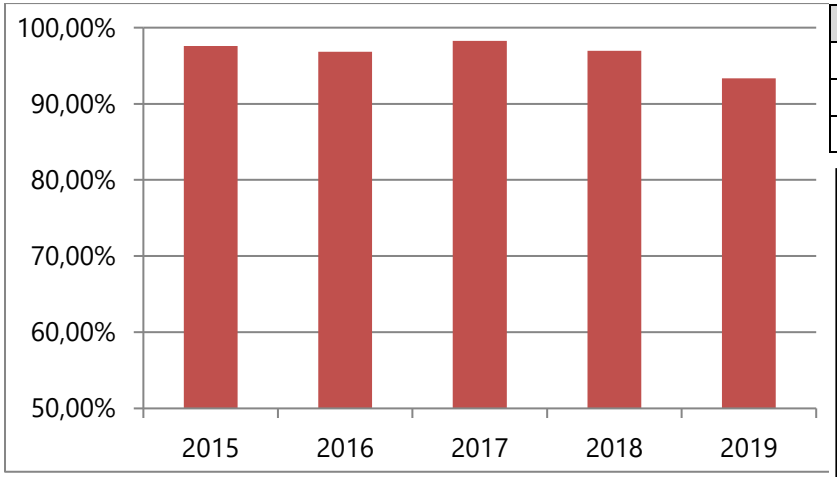

	2017	2018	2019
Anlagevermögen	736.284,51 EUR	733.490,82 EUR	720.770,78 EUR
Gesamtvermögen	749.259,32 EUR	756.354,67 EUR	772.128,88 EUR
Kennzahl	98,27 %	96,98 %	93,35 %

Berechnung: Anlagevermögen / Gesamtvermögen x 100

Die Kennzahl gibt Aufschluss darüber, ob die Höhe des Anlagevermögens den wirtschaftlichen Rahmenbedingungen des Zweckverbandes entspricht. Der hohe Anteil des Anlagevermögens verursacht über die Abschreibungen einen hohen Fixkostenanteil. Da das Vermögen des Zweckverbandes hauptsächlich aus dem Buchwert des Betriebsgebäudes besteht, liegt eine sehr hohe Anlagenintensität vor. Weil der KGZV sich nahezu ausschließlich aus Umlagen und Zuwendungen finanziert, ist dies nicht negativ zu beurteilen.

Sonderpostenquote

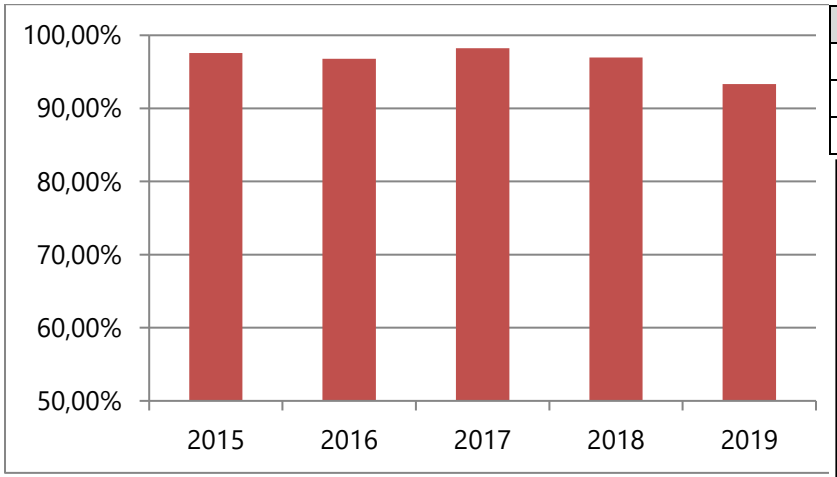

	2017	2018	2019
Sonderposten	736.088,21 EUR	733.347,53 EUR	720.673,01 EUR
Gesamtvermögen	749.259,32 EUR	756.354,67 EUR	772.128,88 EUR
Kennzahl	98,24 %	96,96 %	93,34 %

Berechnung: Sonderposten / Gesamtvermögen x 100

Die Sonderposten haben im öffentlichen Bereich einen hohen Stellenwert und stellen den Anteil an öffentlichen Investitions- und Baukostenzuwendungen, Beiträgen oder weiteren Zuwendungen dar. Diese werden analog zur Abschreibung des Anlagevermögens ertragswirksam aufgelöst.

Die Investitionen werden vollständig durch Zuwendungen vom Land und von den beiden Verbandsmitgliedern finanziert, sodass die Höhe des Sonderpostens etwa dem Anlagevermögen entspricht. Die geringe Abweichung resultiert aus dem unterschiedlichen Beginn der Abschreibung und der Auflösung des Sonderpostens.

8. Haushaltsausgleich

8.1 Kriterien des Haushaltsausgleich

Gemäß § 18 Abs. 2 GemHVO ist der Haushalt in der Rechnung ausgeglichen, wenn

1. die Ergebnisrechnung mindestens ausgeglichen ist,
2. in der Finanzrechnung der Saldo der ordentlichen und außerordentlichen Ein- und Auszahlungen ausreicht, um die Auszahlungen zur planmäßigen Tilgung von Investitionskrediten zu decken,
3. in der Bilanz kein negatives Eigenkapital („Nicht durch Eigenkapital gedeckter Fehlbetrag") auszuweisen ist.

Gemessen an diesen Erfordernissen stellt sich der Haushaltsausgleich wie folgt dar:

1. Die Ergebnisrechnung weist einen Überschuss von aus.	+29.835,07 EUR
Damit ist die Ergebnisrechnung 2019 ausgeglichen.	
2. In der Finanzrechnung beträgt der Saldo der ordentlichen und außerordentlichen Ein- und Auszahlungen	+28.385,08 EUR
Zieht man davon die planmäßigen Tilgungen für Investitionskredite von	0,00 EUR
ab, so verbleibt ein Überschuss (sog. positive Freie Finanzspitze) von	+28.385,08 EUR
Damit ist die Finanzrechnung 2019 ausgeglichen.	
3. Die Bilanz 2019 weist nach Berücksichtigung des Jahresüberschusses 2019 ein positives Eigenkapital von aus.	+49.460,46 EUR
Damit wird kein negatives Eigenkapital in der Bilanz ausgewiesen.	

Der Haushaltsausgleich ist demzufolge in der Rechnung erfüllt, da gemäß § 93 Abs. 4 GemO i.V.m. § 18 Abs. 2 GemHVO alle Kriterien kumulativ vorliegen.

8.2 Behandlung der Jahresabschlussbeträge

Der Überschuss der Ergebnisrechnung 2019 von wird gemäß § 18 Abs. 3 GemHVO auf neue Rechnung vorgetragen und unter dem Posten „Jahresüberschuss/-fehlbetrag“ ausgewiesen. Im Folgejahr erfolgt eine Verrechnung mit der Kapitalrücklage.	+29.835,07 EUR
In der Finanzrechnung sind vom Saldo der ordentlichen und außerordentlichen Ein- und Auszahlungen von	+28.385,08 EUR
die ordentlichen Tilgungsleistungen von	0,00 EUR
abzuziehen, sodass sich ein Überschuss (sog. **positive Freie Finanzspitze**) von insgesamt ergibt.	**+28.385,08 EUR**
Unter Berücksichtigung des Saldos aus Investitionstätigkeit von	0,00 EUR
ergibt sich ein Liquiditätsüberschuss von	+28.385,08 EUR
Dieser Betrag entspricht der in der Bilanz 2019 ausgewiesenen Zunahme der Forderungen gegenüber der Verbandsgemeinde aus dem Zahlungsmittelbestand. Zusammen mit dem Vorjahreskassenbestand von	+21.253,94 EUR
beträgt der **Kassenbestand** zum Jahresende 2019	**+49.639,02 EUR**
Da keine Zweckbindungen vorliegen, betragen die **frei verfügbaren Finanzmittel** zum Jahresende 2019	**49.639,02 EUR**

9. Entwicklung der Jahresergebnisse

9.1 Ergebnisrechnung und Auswirkung auf das Eigenkapital

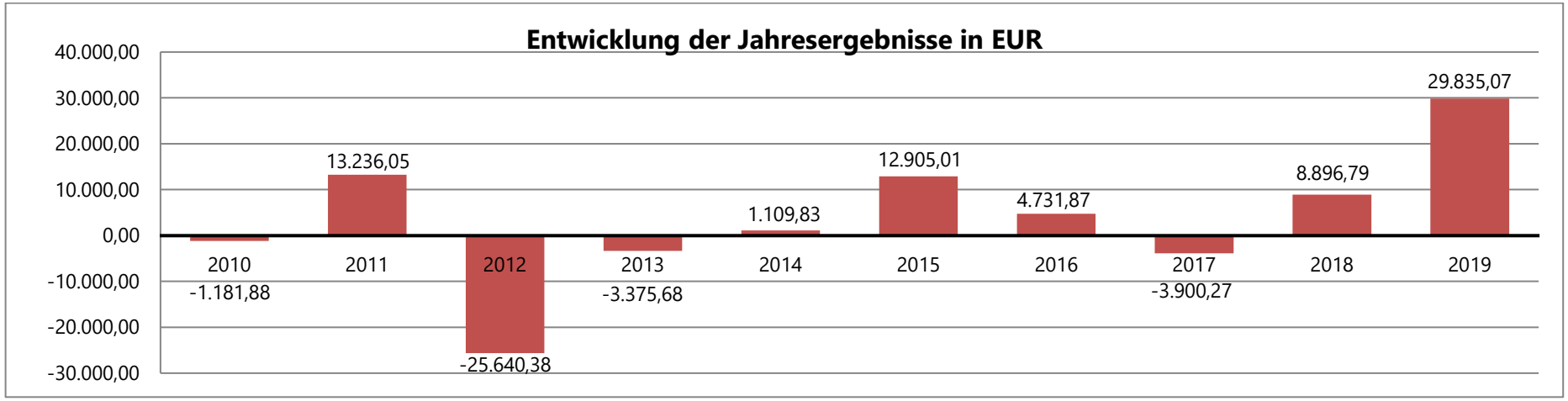

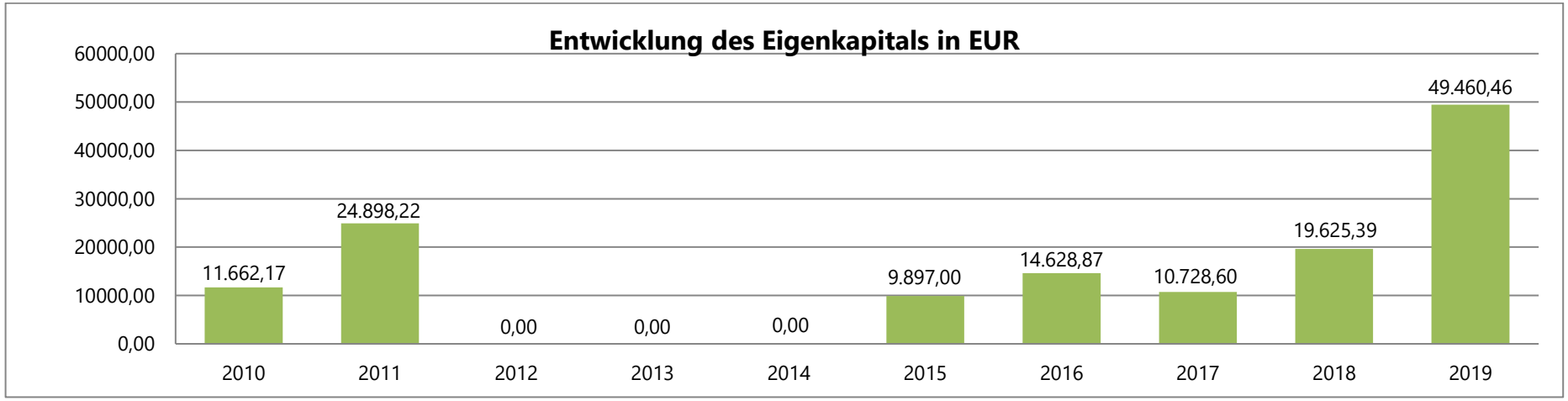

9.2 Finanzrechnung

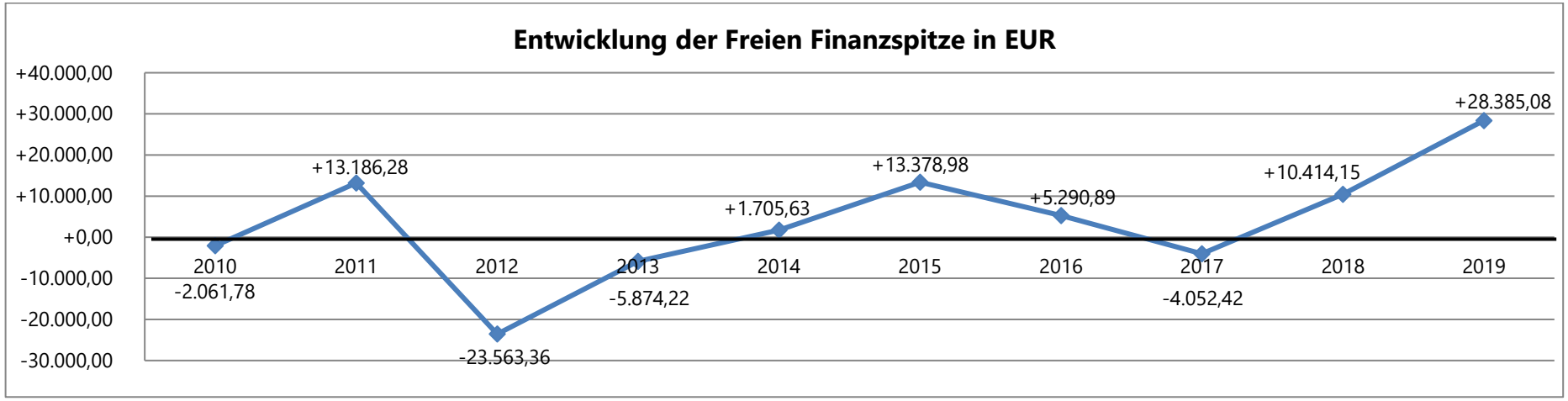

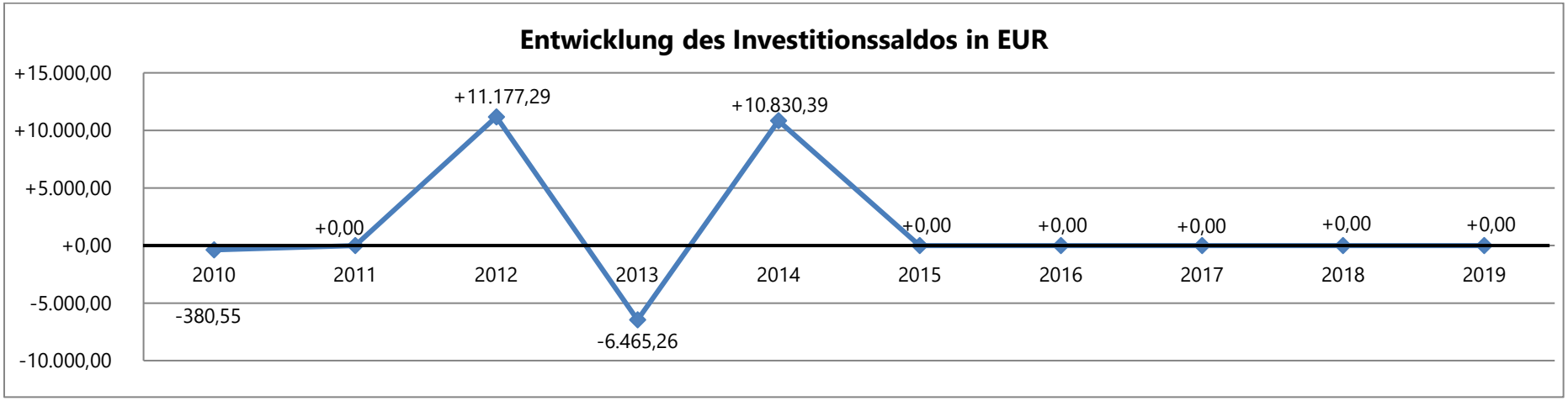

9.3 Entwicklung der Forderungen gegenüber der Verbandsgemeinde aus dem Zahlungsmittelbestand

Aus der Summe der Freien Finanzspitze, dem Investitionssaldo und dem Saldo der durchlaufenden Gelder ergibt sich die jährliche Veränderung der Forderungen gegenüber der Verbandsgemeinde aus dem Zahlungsmittelbestand.

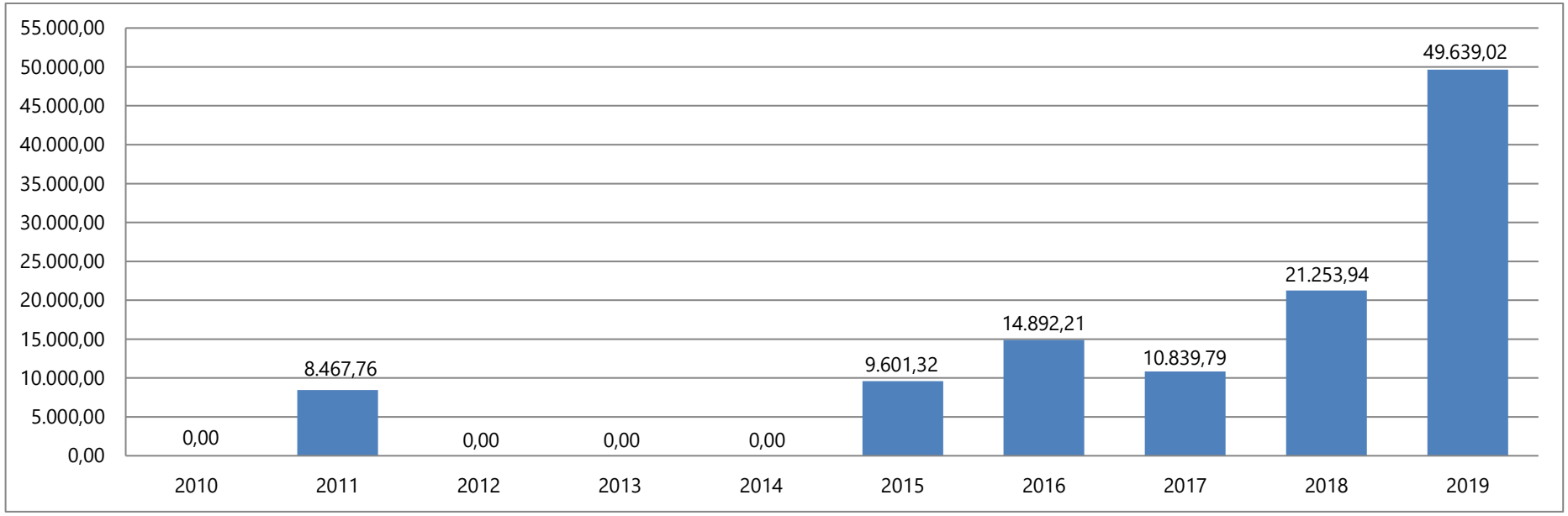

Der Kindergartenzweckverband finanziert sich größtenteils aus Zuwendungen vom Land Rheinland-Pfalz und vom Landkreis Südliche Weinstraße. Die ungedeckten Kosten werden über die Verbandsumlage gegenüber den beiden Verbandsmitgliedern Walsheim und Knöringen zu je die Hälfte finanziert. Aus diesem Grund sind hohe Forderungen gegenüber der Verbandsgemeinde nicht erforderlich. Durch höhere Personalkostenerstattungen vom Kreis und Land (Vorauszahlung und Abrechnung Vorjahre) sowie geringere Personalkosten konnte in 2019 ein Finanzierungsüberschuss in Höhe von fast 28.400 EUR erzielt werden. Dies führte zu einer entsprechenden Erhöhung der Forderungen gegenüber der Verbandsgemeinde.

Laut Haushaltsplan 2020 ergeben sich bei den Forderungen gegenüber der Verbandsgemeinde eine Abnahme von 20.750 EUR. Mittelüberträge liegen keine vor, sodass demnach laut Plan zum Ende des Jahres 2020 etwa 29.000 EUR an Forderungen gegenüber der Verbandsgemeinde bestehen.

10. Analyse der Haushaltswirtschaft

Der Kindergartenzweckverband Walsheim-Knöringen schließt im Vergleich zur Planung sowohl in der Ergebnis- als auch in der Finanzrechnung besser ab. Durch Überschneidungen zwischen den Haushaltsjahren unterscheiden sich diese Ergebnisse, da einerseits in der Ergebnisrechnung eine periodengerechte Abgrenzung vorgenommen und andererseits in der Finanzrechnung die tatsächlichen Zahlungen nicht zwingend im gleichen Haushaltsjahr getätigt werden, dem sie wirtschaftlich zugeordnet werden.

Die Ergebnisrechnung schließt mit einem Jahresüberschuss von +29.835,07 EUR ab, sodass dies zu einer entsprechenden Erhöhung des Eigenkapitals führt und sich diese demnach zum Ende des Jahres 2019 auf insgesamt +49.460,46 EUR beläuft.

Der Kindergartenzweckverband verfügt im Haushaltsjahr 2019 über eine positive Freie Finanzspitze in Höhe von +28.385,08 EUR. Somit haben die laufenden Einzahlungen ausgereicht, um die laufenden Auszahlungen zuzüglich Tilgungsleistungen zu decken. Damit bleibt der Zweckverband auch aufgrund der Überschüsse aus Vorjahren schuldenfrei.

Der Investitionssaldo 2019 schließt ausgeglichen ab, sodass sich aufgrund der positiven Freien Finanzspitze die Forderungen gegenüber der Verbandsgemeinde aus dem Zahlungsmittelbestand von 21.253,94 EUR auf 49.639,02 EUR zum Bilanzstichtag 31.12.2019 erhöhten. Mittelüberträge oder Zweckbindungen liegen keine vor, sodass über den gesamten Betrag frei verfügt werden kann.

Den mit Abstand größten Kostenfaktor stellen die Personalkosten dar. Diese machen in der Ergebnisrechnung etwa 89 Prozent der gesamten Aufwendungen aus (vgl. Kennzahlen zur erfolgswirtschaftlichen Analyse). Durch die demographische Entwicklung in Form von mehr Kindergartenkindern und durch Tariferhöhungen in den vergangenen Jahren sind die Personalkosten in den letzten fünf Jahren um fast 100.000 EUR gestiegen. Grob 87,5 Prozent von diesen Kosten können durch Zuwendungen vom Land und vom Kreis gedeckt werden. Der Differenzbetrag muss durch die dadurch steigende Verbandsumlage finanziert werden. Der Überschuss in 2019 ist lediglich auf Überschneidungen von temporär geringeren Personalkosten und Nachzahlungen zugunsten des Zweckverbandes aufgrund der Abrechnung von Vorjahren zurückzuführen.

Um auch in den folgenden Jahren die die Verbandsumlage möglichst gering zu halten, sind eine wirtschaftliche und sparsame Haushaltsführung sowie sämtliche Einnahmepotenziale bestmöglich auszuschöpfen, oberste Gebote.

III. Rechnungsabschlüsse

2019

Ergebnisrechnung

vom 01.01.2019 bis 31.12.2019

Ergebnisrechnung 2019

Muster 15 (zu § 44 GemHVO)

lfd. Nr.		Bezeichnung	Ergebnis des Haushalts-vorjahres	Übertragung aus Vorjahr	Ansatz des Haushaltsjahres einschl. Nachträge	Ergebnis des Haushaltsjahres	Abweichung im Haushaltsjahr	Übertragung ins Folgejahr	Ergebnisveränderung gegenüber Haushaltsvorjahr
E1		Steuern und ähnliche Abgaben							
E2		Zuwendungen, allgemeine Umlagen und sonstige	372.862,26		385.690,00	399.114,85	13.424,85		26.252,59
	41442000 |	Zuweisungen und Zuschüsse für lfd. Zwecke vom Land	168,52			136,51	136,51		- 32,01
	41443000 |	Zuweisungen und Zuschüsse für lfd. Zwecke von Gemeinden und Gemeindeverbänden	306.086,06		307.300,00	318.893,82	11.593,82		12.807,76
	41443001 |	Verbandsumlagen	53.890,00		65.410,00	65.410,00			11.520,00
	41450000 |	Zuweisungen und Zuschüsse für laufende Zwecke von privaten Unternehmen				2.000,00	2.000,00		2.000,00
	41490000 |	von Sonstigen	100,00						- 100,00
	41510000 |	Sonderposten aus Zuwendungen	12.617,68		12.980,00	12.674,52	- 305,48		56,84
E3		Erträge der sozialen Sicherung							
E4		Öffentlich-rechtliche Leistungsentgelte			200,00		- 200,00		
	43210000 |	Elternbeiträge für Einjährige			200,00		- 200,00		
E5		Privatrechtliche Leistungsentgelte	9.306,50		11.000,00	8.151,50	- 2.848,50		- 1.155,00
	44140000 |	Beteiligung Essenskosten	9.306,50		11.000,00	8.151,50	- 2.848,50		- 1.155,00
E6		Kostenerstattungen und Kostenumlagen							
E7		Sonstige laufende Erträge							
E8		**Summe der laufenden Erträge aus Verwaltungstätigkeit**	**382.168,76**		**396.890,00**	**407.266,35**	**10.376,35**		**25.097,59**
E9		Personal- und Versorgungsaufwendungen	319.343,83		349.950,00	336.198,82	- 13.751,18		16.854,99
	50212000 |	Beamte - Leistungszulagen			5.670,00		- 5.670,00		
	50221000 |	Arbeitnehmer - Vergütungen	243.323,25		262.380,00	254.892,05	- 7.487,95		11.568,80
	50222000 |	Arbeitnehmer - Leistungszulagen	4.264,78		4.120,00	4.688,51	568,51		423,73
	50291000 |	Sonstige - Vergütungen				1.175,37	1.175,37		1.175,37
	50320000 |	Beiträge zu Versorgungskassen - Arbeitnehmer	19.124,69		20.660,00	19.643,87	- 1.016,13		519,18
	50420000 |	Arbeitnehmer	51.158,45		55.870,00	54.235,98	- 1.634,02		3.077,53
	50629000 |	Arbeitnehmer - Sonstige	267,02			287,16	287,16		20,14
	50900000 |	Pauschalierte Lohnsteuer	1.205,64		1.250,00	1.275,88	25,88		70,24
E10		Aufwendungen für Sach- und Dienstleistungen	35.224,00		26.350,00	21.345,81	- 5.004,19		- 13.878,19
	52211000 |	Aufwand Heizung	1.192,92		1.600,00	1.215,00	- 385,00		22,08
	52212000 |	Aufwand Strom	920,97		1.100,00	940,09	- 159,91		19,12
	52213000 |	Aufwand für Wasser, Abwasser, wiederkehrende Beiträge	677,52		650,00	739,36	89,36		61,84
	52214000 |	Aufwand für Abfallentsorgung	365,40		400,00	356,40	- 43,60		- 9,00
	52311000 |	Unterhaltung der Grundstücke	557,11		2.000,00	1.062,17	- 937,83		505,06
	52370000 |	Unterhaltung der Betriebs- und Geschäftsausstattung	307,02						- 307,02

Ergebnisrechnung 2019

Muster 15 (zu § 44 GemHVO)

lfd. Nr.		Bezeichnung	Ergebnis des Haushalts-vorjahres	Übertragung aus Vorjahr	Ansatz des Haushaltsjahres einschl. Nachträge	Ergebnis des Haushaltsjahres	Abweichung im Haushaltsjahr	Übertragung ins Folgejahr	Ergebnisveränderung gegenüber Haushaltsvorjahr
	52380000 |	Geringwertige Geräte, Ausstattungs-, Ausrüstungs- und sonstige Gebrauchsgegenstände	769,93		500,00	72,75	- 427,25		- 697,18
	52420000 |	Essenskosten	9.310,00		11.000,00	7.595,00	- 3.405,00		- 1.715,00
	52471000 |	Reinigungsmittel, Hygieneartikel	886,56		1.000,00	730,82	- 269,18		- 155,74
	52480000 |	Sonstige bezogene Leistungen	415,94		500,00		- 500,00		- 415,94
	52543000 |	an den öffentlichen Bereich - an Gemeinden und Gemeindeverbände	4.406,01		5.000,00	4.338,13	- 661,87		- 67,88
	52590000 |	an Sonstige	1.920,00		2.000,00	320,00	- 1.680,00		- 1.600,00
	52920000 |	sonstige Aufwendungen für Dienstleistungen	13.494,62		600,00	3.976,09	3.376,09		- 9.518,53
E11		Abschreibungen	12.670,69		12.980,00	12.720,04	- 259,96		49,35
	53420000 |	mit sozialen Einrichtungen	10.481,52		10.480,00	10.481,52	1,52		
	53830000 |	Betriebsvorrichtungen	1.034,71		1.210,00	1.199,34	- 10,66		164,63
	53850000 |	Betriebs- und Geschäftsausstattung	1.154,46		1.290,00	1.039,18	- 250,82		- 115,28
E12		Zuwendungen, Umlagen und sonstige Transferaufwendungen							
E13		Aufwendungen der sozialen Sicherung							
E14		Sonstige laufende Aufwendungen	6.033,45		7.610,00	7.166,61	- 443,39		1.133,16
	56120000 |	Aufwendungen für Aus- und Fortbildung, Umschulung	17,50		1.300,00	676,76	- 623,24		659,26
	56140000 |	Aufwendungen für allgemeine Betreuung der Bediensteten	487,93		300,00	448,30	148,30		- 39,63
	56210000 |	Mieten, Pachten und Erbbauzinsen				110,92	110,92		110,92
	56310000 |	Büromaterial	130,17		300,00	61,05	- 238,95		- 69,12
	56320000 |	Fachliteratur, Zeitschriften	238,06		200,00	221,85	21,85		- 16,21
	56341000 |	Fernmeldegebühren	664,35		1.000,00	660,75	- 339,25		- 3,60
	56346000 |	Rundfunk- und Fernsehgebühren	69,96		80,00	69,96	- 10,04		
	56390000 |	Geschäftsaufwendungen - Sonstiges	1.063,68		1.200,00	1.264,94	64,94		201,26
	56411000 |	Gebäudeversicherungen	598,14		630,00	617,68	- 12,32		19,54
	56414000 |	Unfallversicherungen	2.763,66		2.600,00	3.034,40	434,40		270,74
E15		**Summe der laufenden Aufwendungen aus Verwaltungstätigkeit**	**373.271,97**		**396.890,00**	**377.431,28**	**- 19.458,72**		**4.159,31**
E16		**Laufendes Ergebnis aus Verwaltungstätigkeit**	**8.896,79**			**29.835,07**	**29.835,07**		**20.938,28**
E17		Zinserträge und sonstige Finanzerträge							
E18		Zinsaufwendungen und sonstige Finanzaufwendungen							
E19		**Saldo der Zins- und sonstigen Finanzerträge und -aufwendungen**							
E20		**Ordentliches Ergebnis**	**8.896,79**			**29.835,07**	**29.835,07**		**20.938,28**
E21		**Außerordentliches Ergebnis**							

Ergebnisrechnung 2019

Muster 15 (zu § 44 GemHVO)

lfd. Nr.	Bezeichnung	Ergebnis des Haushalts-vorjahres	Übertragung aus Vorjahr	Ansatz des Haushaltsjahres einschl. Nachträge	Ergebnis des Haushaltsjahres	Abweichung im Haushaltsjahr	Übertragung ins Folgejahr	Ergebnisveränderung gegenüber Haushaltsvorjahr
E22	**Saldo aus internen Leistungsbeziehungen**							
E23	**Jahresergebnis (Jahresüberschuss / Jahresfehlbetrag)**	**8.896,79**			**29.835,07**	**29.835,07**		**20.938,28**

Finanzrechnung

vom 01.01.2019 bis 31.12.2019

Finanzrechnung 2019

Muster 16 (zu § 45 GemHVO)

lfd. Nr.		Bezeichnung	Ergebnis des Haushalts-vorjahres	Übertragung aus Vorjahr	Ansatz des Haushaltsjahres einschl. Nachträge	Ergebnis des Haushaltsjahres	Abweichung im Haushaltsjahr	Übertragung ins Folgejahr	Ergebnisveränderung gegenüber Haushaltsvorjahr
F1		Steuern und ähnliche Abgaben							
F2		Zuwendungen, allgemeine Umlagen und sonstige Transfereinzahlungen	360.244,58		372.710,00	386.440,33	13.730,33		26.195,75
	61442000 |	vom öffentlichen Bereich - vom Land	168,52			136,51	136,51		- 32,01
	61443000 |	vom öffentlichen Bereich - von Gemeinden und Gemeindeverbänden	306.086,06		307.300,00	318.893,82	11.593,82		12.807,76
	61443001 |	Verbandsumlagen	53.890,00		65.410,00	65.410,00			11.520,00
	61450000 |	Zuweisungen und Zuschüsse für laufende Zwecke von privaten Unternehmen				2.000,00	2.000,00		2.000,00
	61490000 |	von Sonstigen	100,00						- 100,00
F3		Einzahlungen der sozialen Sicherung							
F4		Öffentlich-rechtliche Leistungsentgelte			200,00		- 200,00		
	63210000 |	Entgelte für die Benutzung von öffentlichen Einrichtungen und für wirtschaftliche Dienstleistungen			200,00		- 200,00		
F5		Privatrechtliche Leistungsentgelte	9.833,10		11.000,00	8.058,90	- 2.941,10		- 1.774,20
	64140000 |	Beteiligung Essenskosten	9.833,10		11.000,00	8.058,90	- 2.941,10		- 1.774,20
F6		Kostenerstattungen und Kostenumlagen							
F7		Sonstige laufende Einzahlungen							
F8		**Summe der laufenden Einzahlungen aus Verwaltungstätigkeit**	**370.077,68**		**383.910,00**	**394.499,23**	**10.589,23**		**24.421,55**
F9		Personal- und Versorgungsauszahlungen	319.343,83		349.950,00	335.998,38	- 13.951,62		16.654,55
	70212000 |	Beamte - Leistungszulagen			5.670,00		- 5.670,00		
	70221000 |	Arbeitnehmer - Vergütungen	243.323,25		262.380,00	254.892,05	- 7.487,95		11.568,80
	70222000 |	Arbeitnehmer - Leistungszulagen	4.264,78		4.120,00	4.688,51	568,51		423,73
	70291000 |	Sonstige - Vergütungen				974,93	974,93		974,93
	70320000 |	Beiträge zu Versorgungskassen - Arbeitnehmer	19.124,69		20.660,00	19.643,87	- 1.016,13		519,18
	70420000 |	Arbeitnehmer	51.158,45		55.870,00	54.235,98	- 1.634,02		3.077,53
	70629000 |	Arbeitnehmer - Sonstige	267,02			287,16	287,16		20,14
	70900000 |	Pauschalierte Lohnsteuer	1.205,64		1.250,00	1.275,88	25,88		70,24
F10		Auszahlungen für Sach- und Dienstleistungen	34.442,46		26.350,00	22.969,66	- 3.380,34		- 11.472,80
	72211000 |	Auszahlung Heizung	1.192,92		1.600,00	1.215,00	- 385,00		22,08
	72212000 |	Auszahlung Strom	920,97		1.100,00	940,09	- 159,91		19,12
	72213000 |	Auszahlung für Wasser, Abwasser, wiederkehrende Beiträge	542,89		650,00	889,31	239,31		346,42
	72214000 |	Auszahlung für Abfallentsorgung	365,40		400,00	356,40	- 43,60		- 9,00
	72311000 |	Unterhaltung der Grundstücke	500,44		2.000,00	958,49	- 1.041,51		458,05

Finanzrechnung 2019

Muster 16 (zu § 45 GemHVO)

lfd. Nr.		Bezeichnung	Ergebnis des Haushalts-vorjahres	Übertragung aus Vorjahr	Ansatz des Haushaltsjahres einschl. Nachträge	Ergebnis des Haushaltsjahres	Abweichung im Haushaltsjahr	Übertragung ins Folgejahr	Ergebnisveränderung gegenüber Haushaltsvorjahr
	72370000 |	Unterhaltung der Betriebs- und Geschäftsausstattung	379,36						- 379,36
	72380000 |	Geringwertige Geräte, Ausstattungs-, Ausrüstungs- und sonstige Gebrauchsgegenstände	769,93		500,00	72,75	- 427,25		- 697,18
	72420000 |	Essenskosten	9.919,00		11.000,00	7.581,00	- 3.419,00		- 2.338,00
	72471000 |	Reinigungsmittel, Hygieneartikel	873,41		1.000,00	743,97	- 256,03		- 129,44
	72480000 |	Sonstige bezogene Leistungen	415,94		500,00		- 500,00		- 415,94
	72543000 |	an den öffentlichen Bereich - an die Gemeinden und Gemeindeverbände	4.406,01		5.000,00	4.338,13	- 661,87		- 67,88
	72590000 |	an Sonstige	1.920,00		2.000,00	640,00	- 1.360,00		- 1.280,00
	72920000 |	Sonstige Auszahlungen für Dienstleistungen	12.236,19		600,00	5.234,52	4.634,52		- 7.001,67
F11		nicht besetzt							
F12		Zuwendungen, Umlagen und sonstige Transferauszahlungen							
F13		Auszahlungen der sozialen Sicherung							
F14		Sonstige laufende Auszahlungen	5.877,24		7.610,00	7.146,11	- 463,89		1.268,87
	76120000 |	Auszahlungen für Aus- und Fortbildung, Umschulung	17,50		1.300,00	676,76	- 623,24		659,26
	76140000 |	Auszahlungen für allgemeine Betreuung der Bediensteten	487,93		300,00	448,30	148,30		- 39,63
	76210000 |	Mieten, Pachten und Erbbauzinsen				110,92	110,92		110,92
	76310000 |	Büromaterial	130,17		300,00	61,05	- 238,95		- 69,12
	76320000 |	Fachliteratur, Zeitschriften	159,75		200,00	220,40	20,40		60,65
	76341000 |	Telefon, Datenübertragungskosten - Fernmeldegebühren	663,19		1.000,00	662,84	- 337,16		- 0,35
	76346000 |	Rundfunk- und Fernsehgebühren	69,96		80,00	69,96	- 10,04		
	76390000 |	Geschäftsauszahlungen - Sonstige	986,94		1.200,00	1.243,80	43,80		256,86
	76411000 |	Gebäudeversicherungen	598,14		630,00	617,68	- 12,32		19,54
	76414000 |	Unfallversicherungen	2.763,66		2.600,00	3.034,40	434,40		270,74
F15		**Summe der laufenden Auszahlungen aus Verwaltungstätigkeit**	**359.663,53**		**383.910,00**	**366.114,15**	**- 17.795,85**		**6.450,62**
F16		**Saldo der laufenden Ein- und Auszahlungen aus Verwaltungstätigkeit**	**10.414,15**			**28.385,08**	**28.385,08**		**17.970,93**
F17		Zinseinzahlungen und sonstige Finanzeinzahlungen							
F18		Zinsauszahlungen und sonstige Finanzauszahlungen							
F19		**Saldo der Zins- und sonstigen Finanzein- und -auszahlungen**							
F20		**Saldo der ordentlichen Ein- und Auszahlungen**	**10.414,15**			**28.385,08**	**28.385,08**		**17.970,93**
F21a		Außerordentliche Einzahlungen							
F21b		Außerordentliche Auszahlungen							

Betragsangaben in EUR

Finanzrechnung 2019

Muster 16 (zu § 45 GemHVO)

lfd. Nr.		Bezeichnung	Ergebnis des Haushalts-vorjahres	Übertragung aus Vorjahr	Ansatz des Haushaltsjahres einschl. Nachträge	Ergebnis des Haushaltsjahres	Abweichung im Haushaltsjahr	Übertragung ins Folgejahr	Ergebnisveränderung gegenüber Haushaltsvorjahr
F21		**Saldo der außerordentlichen Ein- und Auszahlungen**							
F22a		Einzahlungen aus internen Leistungsbeziehungen							
F22b		Auszahlungen aus internen Leistungsbeziehungen							
F22		**Saldo der Ein- und Auszahlungen aus internen Leistungsbeziehungen**							
F23		**Saldo der ordentlichen und außerordentlichen Ein- und Auszahlungen**	**10.414,15**			**28.385,08**	**28.385,08**		**17.970,93**
F24		Einzahlungen aus Investitionszuwendungen	9.877,00			7.508,01	7.508,01		- 2.368,99
	68143000 |	Investitionszuwendungen von Gemeinden und Gemeindeverbänden	9.877,00			7.508,01	7.508,01		- 2.368,99
F25		Einzahlungen aus Beiträgen und ähnlichen Entgelten							
F26		Sonstige Investitionseinzahlungen							
F27		**Summe der Einzahlungen aus Investitionstätigkeit**	**9.877,00**			**7.508,01**	**7.508,01**		**- 2.368,99**
F28		Auszahlungen für immaterielle Vermögensgegenstände				7.508,01	7.508,01		7.508,01
	78143000 |	Investitionszuwendungen an die Gemeinden und Gemeindeverbänden				7.508,01	7.508,01		7.508,01
F29		Auszahlungen für Sachanlagen	9.877,00						- 9.877,00
	78560000 |	Auszahlungen für Fahrzeuge, Maschinen und technische Anlagen	9.877,00						- 9.877,00
F30		Auszahlungen für Finanzanlagen							
F31		Sonstige Investitionsauszahlungen							
F32		**Summe der Auszahlungen aus Investitionstätigkeit**	**9.877,00**			**7.508,01**	**7.508,01**		**- 2.368,99**
F33		**Saldo der Ein- und Auszahlungen aus Investitionstätigkeit**							
F34		**Finanzmittelüberschuss /-fehlbetrag**	**10.414,15**			**28.385,08**	**28.385,08**		**17.970,93**
F35		Aufnahme von Investitionskrediten							
F36		Tilgung von Investitionskrediten							
F37		**Saldo der Ein- und Auszahlungen aus Investitionskrediten**							
F38a		+ Einzahlungen Forderungen Einheitskasse							
F38b		- Auszahlungen Forderungen Einheitskasse	10.414,15			28.385,08	28.385,08		17.970,93
	79531000 |	von der Verbandsgemeinde (Zunahme der Forderungen)	10.414,15			28.385,08	28.385,08		17.970,93
F38c		+ Einzahlungen durchlaufende Gelder							
F38d		- Auszahlungen durchlaufende Gelder							

Finanzrechnung 2019

Muster 16 (zu § 45 GemHVO)

lfd. Nr.	Bezeichnung	Ergebnis des Haushalts-vorjahres	Übertragung aus Vorjahr	Ansatz des Haushaltsjahres einschl. Nachträge	Ergebnis des Haushaltsjahres	Abweichung im Haushaltsjahr	Übertragung ins Folgejahr	Ergebnisveränderung gegenüber Haushaltsvorjahr
F38	Veränderung der Forderungen gegenüber der Verbandsgemeinde im Rahmen der Einheitskasse	- 10.414,15			- 28.385,08	- 28.385,08		- 17.970,93
F39a	Einzahlungen Verbindlichkeiten Einheitskasse							
F39b	Auszahlungen Verbindlichkeiten Einheitskasse							
F39	Veränderung der Verbindlichkeiten gegenüber der Verbandsgemeinde im Rahmen der Einheitskasse							
F40	**Saldo der Ein- und Auszahlungen aus Finanzierungstätigkeit**	**- 10.414,15**			**- 28.385,08**	**- 28.385,08**		**- 17.970,93**
F41a	Einzahlungen durchlaufende Gelder							
F41b	Auszahlungen durchlaufende Gelder							
F41	**Saldo der durchlaufenden Gelder**							
F42	**Verwendung Finanzmittelüberschuss / Deckung Finanzmittelfehlbetrag**	**- 10.414,15**			**- 28.385,08**	**- 28.385,08**		**- 17.970,93**
F43	**Veränderung der liquiden Mittel (einschl. durchlaufende Gelder)**	**10.414,15**			**28.385,08**	**28.385,08**		**17.970,93**
F44	nachrichtlich: Ausgleich Finanzhaushalt (F23 - F36)	10.414,15			28.385,08	28.385,08		17.970,93
F90	*Kontrolle F34 | F40 = 0,00*							

Teilergebnisrechnung

vom 01.01.2019 bis 31.12.2019

Übersicht über die Teilhaushalte und die zugeordneten Produkte

Hauptplan 2018/2019

19 Kinderg. Zweckv. Walsh.-Knöringen

Muster 9a
(zu § 4 Abs. 4 GemHVO)

Teilhaushalt: 1 | Soziales und Jugend

Produkt	Bezeichnung	Leistung	Bezeichnung
3652	Kindergarten	365201	Betrieb Kindergartenzweckverband
		365202	Gebäude
		365203	Betrieb/laufende Verwaltung

Ergebnisrechnung 2019

Teilhaushalt: 1 Soziales und Jugend

Muster 15 (zu § 44 GemHVO)

lfd. Nr.	Bezeichnung	Ergebnis des Haushalts-vorjahres	Übertragung aus Vorjahr	Ansatz des Haushaltsjahres einschl. Nachträge	Ergebnis des Haushaltsjahres	Abweichung im Haushaltsjahr	Übertragung ins Folgejahr	Ergebnisveränderung gegenüber Haushaltsvorjahr
E1	Steuern und ähnliche Abgaben							
E2	Zuwendungen, allgemeine Umlagen und sonstige	372.862,26		385.690,00	399.114,85	13.424,85		26.252,59
E3	Erträge der sozialen Sicherung							
E4	Öffentlich-rechtliche Leistungsentgelte			200,00		- 200,00		
E5	Privatrechtliche Leistungsentgelte	9.306,50		11.000,00	8.151,50	- 2.848,50		- 1.155,00
E6	Kostenerstattungen und Kostenumlagen							
E7	Sonstige laufende Erträge							
E8	**Summe der laufenden Erträge aus Verwaltungstätigkeit**	**382.168,76**		**396.890,00**	**407.266,35**	**10.376,35**		**25.097,59**
E9	Personal- und Versorgungsaufwendungen	319.343,83		349.950,00	336.198,82	- 13.751,18		16.854,99
E10	Aufwendungen für Sach- und Dienstleistungen	35.224,00		26.350,00	21.345,81	- 5.004,19		- 13.878,19
E11	Abschreibungen	12.670,69		12.980,00	12.720,04	- 259,96		49,35
E12	Zuwendungen, Umlagen und sonstige Transferaufwendungen							
E13	Aufwendungen der sozialen Sicherung							
E14	Sonstige laufende Aufwendungen	6.033,45		7.610,00	7.166,61	- 443,39		1.133,16
E15	**Summe der laufenden Aufwendungen aus Verwaltungstätigkeit**	**373.271,97**		**396.890,00**	**377.431,28**	**- 19.458,72**		**4.159,31**
E16	**Laufendes Ergebnis aus Verwaltungstätigkeit**	**8.896,79**			**29.835,07**	**29.835,07**		**20.938,28**
E17	Zinserträge und sonstige Finanzerträge							
E18	Zinsaufwendungen und sonstige Finanzaufwendungen							
E19	**Saldo der Zins- und sonstigen Finanzerträge und -aufwendungen**							
E20	**Ordentliches Ergebnis**	**8.896,79**			**29.835,07**	**29.835,07**		**20.938,28**
E21	**Außerordentliches Ergebnis**							
E22	**Saldo aus internen Leistungsbeziehungen**							
E23	**Jahresergebnis (Jahresüberschuss / Jahresfehlbetrag)**	**8.896,79**			**29.835,07**	**29.835,07**		**20.938,28**

KIS-KRW | D-Fibu |

Betragsangaben in EUR

Übersicht über die Teilhaushalte und die zugeordneten Produkte

Hauptplan 2018/2019

19 Kinderg. Zweckv. Walsh.-Knöringen

Muster 9a
(zu § 4 Abs. 4 GemHVO)

Teilhaushalt: 2 | Zentrale Finanzdienstleistungen

Produkt	Bezeichnung	Leistung	Bezeichnung
6120	Sonstige allgemeine Finanzwirtschaft	612001	Sonstige Allgemeine Finanzwirtschaft
1162	Verbandsgemeindekasse	116200	Verbandsgemeindekasse
6114	Erhaltene allgemeine Umlagen	611406	Verbandsumlage

Ergebnisrechnung 2019

Teilhaushalt: 2 Zentrale Finanzdienstleistungen

Muster 15 (zu § 44 GemHVO)

lfd. Nr.	Bezeichnung	Ergebnis des Haushalts-vorjahres	Übertragung aus Vorjahr	Ansatz des Haushaltsjahres einschl. Nachträge	Ergebnis des Haushaltsjahres	Abweichung im Haushaltsjahr	Übertragung ins Folgejahr	Ergebnisveränderung gegenüber Haushaltsvorjahr
E1	Steuern und ähnliche Abgaben							
E2	Zuwendungen, allgemeine Umlagen und sonstige							
E3	Erträge der sozialen Sicherung							
E4	Öffentlich-rechtliche Leistungsentgelte							
E5	Privatrechtliche Leistungsentgelte							
E6	Kostenerstattungen und Kostenumlagen							
E7	Sonstige laufende Erträge							
E8	**Summe der laufenden Erträge aus Verwaltungstätigkeit**							
E9	Personal- und Versorgungsaufwendungen							
E10	Aufwendungen für Sach- und Dienstleistungen							
E11	Abschreibungen							
E12	Zuwendungen, Umlagen und sonstige Transferaufwendungen							
E13	Aufwendungen der sozialen Sicherung							
E14	Sonstige laufende Aufwendungen							
E15	**Summe der laufenden Aufwendungen aus Verwaltungstätigkeit**							
E16	**Laufendes Ergebnis aus Verwaltungstätigkeit**							
E17	Zinserträge und sonstige Finanzerträge							
E18	Zinsaufwendungen und sonstige Finanzaufwendungen							
E19	**Saldo der Zins- und sonstigen Finanzerträge und -aufwendungen**							
E20	**Ordentliches Ergebnis**							
E21	**Außerordentliches Ergebnis**							
E22	**Saldo aus internen Leistungsbeziehungen**							
E23	**Jahresergebnis (Jahresüberschuss / Jahresfehlbetrag)**							

Betragsangaben in EUR

Teilfinanzrechnung

vom 01.01.2019 bis 31.12.2019

Übersicht über die Teilhaushalte und die zugeordneten Produkte

Hauptplan 2018/2019

19 Kinderg. Zweckv. Walsh.-Knöringen

Muster 9a
(zu § 4 Abs. 4 GemHVO)

Teilhaushalt: 1 | Soziales und Jugend

Produkt	Bezeichnung	Leistung	Bezeichnung
3652	Kindergarten	365201	Betrieb Kindergartenzweckverband
		365202	Gebäude
		365203	Betrieb/laufende Verwaltung

Finanzrechnung 2019

Teilhaushalt: 1 Soziales und Jugend

Muster 16 (zu § 45 GemHVO)

lfd. Nr.	Bezeichnung	Ergebnis des Haushalts-vorjahres	Übertragung aus Vorjahr	Ansatz des Haushaltsjahres einschl. Nachträge	Ergebnis des Haushaltsjahres	Abweichung im Haushaltsjahr	Übertragung ins Folgejahr	Ergebnisveränderung gegenüber Haushaltsvorjahr
F1	Steuern und ähnliche Abgaben							
F2	Zuwendungen, allgemeine Umlagen und sonstige Transfereinzahlungen	360.244,58		372.710,00	386.440,33	13.730,33		26.195,75
F3	Einzahlungen der sozialen Sicherung							
F4	Öffentlich-rechtliche Leistungsentgelte			200,00		- 200,00		
F5	Privatrechtliche Leistungsentgelte	9.833,10		11.000,00	8.058,90	- 2.941,10		- 1.774,20
F6	Kostenerstattungen und Kostenumlagen							
F7	Sonstige laufende Einzahlungen							
F8	**Summe der laufenden Einzahlungen aus Verwaltungstätigkeit**	**370.077,68**		**383.910,00**	**394.499,23**	**10.589,23**		**24.421,55**
F9	Personal- und Versorgungsauszahlungen	319.343,83		349.950,00	335.998,38	- 13.951,62		16.654,55
F10	Auszahlungen für Sach- und Dienstleistungen	34.442,46		26.350,00	22.969,66	- 3.380,34		- 11.472,80
F11	nicht besetzt							
F12	Zuwendungen, Umlagen und sonstige Transferauszahlungen							
F13	Auszahlungen der sozialen Sicherung							
F14	Sonstige laufende Auszahlungen	5.877,24		7.610,00	7.146,11	- 463,89		1.268,87
F15	**Summe der laufenden Auszahlungen aus Verwaltungstätigkeit**	**359.663,53**		**383.910,00**	**366.114,15**	**- 17.795,85**		**6.450,62**
F16	**Saldo der laufenden Ein- und Auszahlungen aus Verwaltungstätigkeit**	**10.414,15**			**28.385,08**	**28.385,08**		**17.970,93**
F17	Zinseinzahlungen und sonstige Finanzeinzahlungen							
F18	Zinsauszahlungen und sonstige Finanzauszahlungen							
F19	**Saldo der Zins- und sonstigen Finanzein- und -auszahlungen**							
F20	**Saldo der ordentlichen Ein- und Auszahlungen**	**10.414,15**			**28.385,08**	**28.385,08**		**17.970,93**
F21a	Außerordentliche Einzahlungen							
F21b	Außerordentliche Auszahlungen							
F21	**Saldo der außerordentlichen Ein- und Auszahlungen**							
F22a	Einzahlungen aus internen Leistungsbeziehungen							
F22b	Auszahlungen aus internen Leistungsbeziehungen							
F22	**Saldo der Ein- und Auszahlungen aus internen Leistungsbeziehungen**							

Betragsangaben in EUR

Finanzrechnung 2019

Teilhaushalt: 1 Soziales und Jugend

Muster 16 (zu § 45 GemHVO)

lfd. Nr.	Bezeichnung	Ergebnis des Haushalts-vorjahres	Übertragung aus Vorjahr	Ansatz des Haushaltsjahres einschl. Nachträge	Ergebnis des Haushaltsjahres	Abweichung im Haushaltsjahr	Übertragung ins Folgejahr	Ergebnisveränderung gegenüber Haushaltsvorjahr
F23	**Saldo der ordentlichen und außerordentlichen Ein- und Auszahlungen**	**10.414,15**			**28.385,08**	**28.385,08**		**17.970,93**
F24	Einzahlungen aus Investitionszuwendungen	9.877,00			7.508,01	7.508,01		- 2.368,99
F25	Einzahlungen aus Beiträgen und ähnlichen Entgelten							
F26	Sonstige Investitionseinzahlungen							
F27	**Summe der Einzahlungen aus Investitionstätigkeit**	**9.877,00**			**7.508,01**	**7.508,01**		**- 2.368,99**
F28	Auszahlungen für immaterielle Vermögensgegenstände				7.508,01	7.508,01		7.508,01
F29	Auszahlungen für Sachanlagen	9.877,00						- 9.877,00
F30	Auszahlungen für Finanzanlagen							
F31	Sonstige Investitionsauszahlungen							
F32	**Summe der Auszahlungen aus Investitionstätigkeit**	**9.877,00**			**7.508,01**	**7.508,01**		**- 2.368,99**
F33	**Saldo der Ein- und Auszahlungen aus Investitionstätigkeit**							
F34	**Finanzmittelüberschuss /-fehlbetrag**	**10.414,15**			**28.385,08**	**28.385,08**		**17.970,93**
F35	Aufnahme von Investitionskrediten							
F36	Tilgung von Investitionskrediten							
F37	**Saldo der Ein- und Auszahlungen aus Investitionskrediten**							
F38a	+ Einzahlungen Forderungen Einheitskasse							
F38b	- Auszahlungen Forderungen Einheitskasse							
F38c	+ Einzahlungen durchlaufende Gelder							
F38d	- Auszahlungen durchlaufende Gelder							
F38	Veränderung der Forderungen gegenüber der Verbandsgemeinde im Rahmen der Einheitskasse							
F39a	Einzahlungen Verbindlichkeiten Einheitskasse							
F39b	Auszahlungen Verbindlichkeiten Einheitskasse							
F39	Veränderung der Verbindlichkeiten gegenüber der Verbandsgemeinde im Rahmen der Einheitskasse							
F40	**Saldo der Ein- und Auszahlungen aus Finanzierungstätigkeit**							
F41a	Einzahlungen durchlaufende Gelder							
F41b	Auszahlungen durchlaufende Gelder							
F41	**Saldo der durchlaufenden Gelder**							

Betragsangaben in EUR

Finanzrechnung 2019

Teilhaushalt: 1 Soziales und Jugend

Muster 16 (zu § 45 GemHVO)

lfd. Nr.	Bezeichnung	Ergebnis des Haushalts-vorjahres	Übertragung aus Vorjahr	Ansatz des Haushaltsjahres einschl. Nachträge	Ergebnis des Haushaltsjahres	Abweichung im Haushaltsjahr	Übertragung ins Folgejahr	Ergebnisveränderung gegenüber Haushaltsvorjahr
F42	**Verwendung Finanzmittelüberschuss / Deckung Finanzmittelfehlbetrag**							
F43	**Veränderung der liquiden Mittel (einschl. durchlaufende Gelder)**							
F44	nachrichtlich: Ausgleich Finanzhaushalt (F23 - F36)	10.414,15			28.385,08	28.385,08		17.970,93
F90	*Kontrolle F34 | F40 = 0,00*	*10.414,15*			*28.385,08*	*28.385,08*		*17.970,93*

Betragsangaben in EUR

Übersicht über die Teilhaushalte und die zugeordneten Produkte

Hauptplan 2018/2019

19 Kinderg. Zweckv. Walsh.-Knöringen

Muster 9a
(zu § 4 Abs. 4 GemHVO)

Teilhaushalt: 2 | Zentrale Finanzdienstleistungen

Produkt	Bezeichnung	Leistung	Bezeichnung
6120	Sonstige allgemeine Finanzwirtschaft	612001	Sonstige Allgemeine Finanzwirtschaft
1162	Verbandsgemeindekasse	116200	Verbandsgemeindekasse
6114	Erhaltene allgemeine Umlagen	611406	Verbandsumlage

Finanzrechnung 2019

Teilhaushalt: 2 Zentrale Finanzdienstleistungen

Muster 16 (zu § 45 GemHVO)

lfd. Nr.	Bezeichnung	Ergebnis des Haushalts-vorjahres	Übertragung aus Vorjahr	Ansatz des Haushaltsjahres einschl. Nachträge	Ergebnis des Haushaltsjahres	Abweichung im Haushaltsjahr	Übertragung ins Folgejahr	Ergebnisveränderung gegenüber Haushaltsvorjahr
F1	Steuern und ähnliche Abgaben							
F2	Zuwendungen, allgemeine Umlagen und sonstige Transfereinzahlungen							
F3	Einzahlungen der sozialen Sicherung							
F4	Öffentlich-rechtliche Leistungsentgelte							
F5	Privatrechtliche Leistungsentgelte							
F6	Kostenerstattungen und Kostenumlagen							
F7	Sonstige laufende Einzahlungen							
F8	**Summe der laufenden Einzahlungen aus Verwaltungstätigkeit**							
F9	Personal- und Versorgungsauszahlungen							
F10	Auszahlungen für Sach- und Dienstleistungen							
F11	nicht besetzt							
F12	Zuwendungen, Umlagen und sonstige Transferauszahlungen							
F13	Auszahlungen der sozialen Sicherung							
F14	Sonstige laufende Auszahlungen							
F15	**Summe der laufenden Auszahlungen aus Verwaltungstätigkeit**							
F16	**Saldo der laufenden Ein- und Auszahlungen aus Verwaltungstätigkeit**							
F17	Zinseinzahlungen und sonstige Finanzeinzahlungen							
F18	Zinsauszahlungen und sonstige Finanzauszahlungen							
F19	**Saldo der Zins- und sonstigen Finanzein- und -auszahlungen**							
F20	**Saldo der ordentlichen Ein- und Auszahlungen**							
F21a	Außerordentliche Einzahlungen							
F21b	Außerordentliche Auszahlungen							
F21	**Saldo der außerordentlichen Ein- und Auszahlungen**							
F22a	Einzahlungen aus internen Leistungsbeziehungen							
F22b	Auszahlungen aus internen Leistungsbeziehungen							
F22	**Saldo der Ein- und Auszahlungen aus internen Leistungsbeziehungen**							

Betragsangaben in EUR

Finanzrechnung 2019

Teilhaushalt: 2 Zentrale Finanzdienstleistungen

Muster 16 (zu § 45 GemHVO)

lfd. Nr.	Bezeichnung	Ergebnis des Haushalts-vorjahres	Übertragung aus Vorjahr	Ansatz des Haushaltsjahres einschl. Nachträge	Ergebnis des Haushaltsjahres	Abweichung im Haushaltsjahr	Übertragung ins Folgejahr	Ergebnisveränderung gegenüber Haushaltsvorjahr
F23	**Saldo der ordentlichen und außerordentlichen Ein- und Auszahlungen**							
F24	Einzahlungen aus Investitionszuwendungen							
F25	Einzahlungen aus Beiträgen und ähnlichen Entgelten							
F26	Sonstige Investitionseinzahlungen							
F27	**Summe der Einzahlungen aus Investitionstätigkeit**							
F28	Auszahlungen für immaterielle Vermögensgegenstände							
F29	Auszahlungen für Sachanlagen							
F30	Auszahlungen für Finanzanlagen							
F31	Sonstige Investitionsauszahlungen							
F32	**Summe der Auszahlungen aus Investitionstätigkeit**							
F33	**Saldo der Ein- und Auszahlungen aus Investitionstätigkeit**							
F34	**Finanzmittelüberschuss /-fehlbetrag**							
F35	Aufnahme von Investitionskrediten							
F36	Tilgung von Investitionskrediten							
F37	**Saldo der Ein- und Auszahlungen aus Investitionskrediten**							
F38a	+ Einzahlungen Forderungen Einheitskasse							
F38b	- Auszahlungen Forderungen Einheitskasse	10.414,15			28.385,08	28.385,08		17.970,93
F38c	+ Einzahlungen durchlaufende Gelder							
F38d	- Auszahlungen durchlaufende Gelder							
F38	Veränderung der Forderungen gegenüber der Verbandsgemeinde im Rahmen der Einheitskasse	- 10.414,15			- 28.385,08	- 28.385,08		- 17.970,93
F39a	Einzahlungen Verbindlichkeiten Einheitskasse							
F39b	Auszahlungen Verbindlichkeiten Einheitskasse							
F39	Veränderung der Verbindlichkeiten gegenüber der Verbandsgemeinde im Rahmen der Einheitskasse							
F40	**Saldo der Ein- und Auszahlungen aus Finanzierungstätigkeit**	**- 10.414,15**			**- 28.385,08**	**- 28.385,08**		**- 17.970,93**
F41a	Einzahlungen durchlaufende Gelder							
F41b	Auszahlungen durchlaufende Gelder							
F41	**Saldo der durchlaufenden Gelder**							

Betragsangaben in EUR

Finanzrechnung 2019

Teilhaushalt: 2 Zentrale Finanzdienstleistungen

Muster 16 (zu § 45 GemHVO)

lfd. Nr.	Bezeichnung	Ergebnis des Haushalts-vorjahres	Übertragung aus Vorjahr	Ansatz des Haushaltsjahres einschl. Nachträge	Ergebnis des Haushaltsjahres	Abweichung im Haushaltsjahr	Übertragung ins Folgejahr	Ergebnisveränderung gegenüber Haushaltsvorjahr
F42	**Verwendung Finanzmittelüberschuss / Deckung Finanzmittelfehlbetrag**	**- 10.414,15**			**- 28.385,08**	**- 28.385,08**		**- 17.970,93**
F43	**Veränderung der liquiden Mittel (einschl. durchlaufende Gelder)**	**10.414,15**			**28.385,08**	**28.385,08**		**17.970,93**
F44	nachrichtlich: Ausgleich Finanzhaushalt (F23 - F36)							
F90	*Kontrolle F34 | F40 = 0,00*	*- 10.414,15*			*- 28.385,08*	*- 28.385,08*		*- 17.970,93*

Betragsangaben in EUR

Bilanz in Kontoform

zum 31.12.2019

Bilanz Kindergartenzweckverband Walsheim-Knöringen
2019

Muster 18(zu § 47 GemHVO)

Aktiva

Nr.	Bezeichnung	31.12.2018	31.12.2019
	Aktivseite		
1.	Anlagevermögen	733.490,82	720.770,78
1.1.	Immaterielle Vermögensgegenstände		
1.1.1.	Gewerbliche Schutzrechte und ähnliche Rechte und Werte sowie Lizenzen an solchen Rechten und Werten		
1.1.2.	Geleistete Zuwendungen		
1.1.3.	Gezahlte Investitionszuschüsse		
1.1.4.	Geschäfts- oder Firmenwert		
1.1.5.	Anzahlungen auf immaterielle Vermögensgegenstände		
1.2.	Sachanlagen	733.490,82	720.770,78
1.2.1.	Wald, Forsten		
1.2.2.	Sonstige unbebaute Grundstücke und grundstücksgleiche Rechte		
1.2.3.	Bebaute Grundstücke und grundstücksgleiche Rechte	716.230,72	705.749,20
1.2.4.	Infrastrukturvermögen		
1.2.5.	Bauten auf fremdem Grund und Boden		
1.2.6.	Kunstgegenstände, Denkmäler		
1.2.7.	Maschinen, technische Anlagen, Fahrzeuge	9.991,56	8.792,22
1.2.8.	Betriebs- und Geschäftsausstattung	7.268,54	6.229,36
1.2.9.	Pflanzen, Tiere		
1.2.10.	Geleistete Anzahlungen, Anlagen im Bau		
1.3.	Finanzanlagen		
1.3.1.	Anteile an verbundenen Unternehmen		
1.3.2.	Ausleihungen an verbundene Unternehmen		
1.3.3.	Beteiligungen		
1.3.4.	Ausleihungen an Unternehmen, mit denen ein Beteiligungsverhältnis besteht		

Passiva

Nr.	Bezeichnung	31.12.2018	31.12.2019
	Passivseite		
1.	Eigenkapital	19.625,39	49.460,46
1.1.	Kapitalrücklage	10.728,60	19.625,39
1.2.	Sonstige Rücklagen		
1.3.	Jahresüberschuss / Jahresfehlbetrag	8.896,79	29.835,07
1.4.	Nicht durch Eigenkapital gedeckter Fehlbetrag		
2.	Sonderposten	733.347,53	720.673,01
2.1.	Sonderposten für Belastungen aus dem kommunalen Finanzausgleich		
2.2.	Sonderposten zum Anlagevermögen	733.347,53	720.673,01
2.2.1.	Sonderposten aus Zuwendungen	733.347,53	720.673,01
2.2.2.	Sonderposten aus Beiträgen und ähnlichen Entgelten		
2.2.3.	Sonderposten aus Anzahlungen für Anlagevermögen		
2.3.	Sonderposten für den Gebührenausgleich		
2.4.	Sonderposten mit Rücklageanteil		
2.5.	Sonderposten aus Grabnutzungsentgelten		
2.6.	Sonderposten aus Anzahlungen für Grabnutzungsentgelte		
2.7.	Sonstige Sonderposten		
3.	Rückstellungen		
3.1.	Rückstellungen für Pensionen und ähnliche Verpflichtungen		
3.2.	Steuerrückstellungen		
3.3.	Rückstellungen für latente Steuern		
3.4.	Sonstige Rückstellungen		
4.	Verbindlichkeiten	3.381,75	1.995,41
4.1.	Anleihen		

Betragsangaben in EUR

Bilanz Kindergartenzweckverband Walsheim-Knöringen
2019

Muster 18(zu § 47 GemHVO)

Aktiva

Nr.	Bezeichnung	31.12.2018	31.12.2019
1.3.5.	Sondervermögen, Zweckverbände, Anstalten des öffentlichen Rechts, rechtsfähige kommunale Stiftungen		
1.3.6.	Ausleihungen an Sondervermögen, Zweckverbände, Anstalten des öffentlichen Rechts, rechstfähige kommunale Stiftungen		
1.3.7.	Sonstige Wertpapiere des Anlagevermögens		
1.3.8.	Sonstige Ausleihungen		
2.	Umlaufvermögen	22.830,84	51.323,84
2.1.	Vorräte		
2.1.1.	Roh-, Hilfs- und Betriebsstoffe		
2.1.2.	Unfertige Erzeugnisse, unfertige Leistungen		
2.1.3.	Fertige Erzeugnisse, fertige Leistungen und Waren		
2.1.4.	Geleistete Anzahlungen auf Vorräte		
2.2.	Forderungen und sonstige Vermögensgegenstände	22.830,84	51.323,84
2.2.1.	Öffentlich-rechtliche Forderungen, Forderungen aus Transferleistungen		15,32
2.2.2.	Privatrechtliche Forderungen aus Lieferungen und Leistungen	1.576,90	1.669,50
2.2.3.	Forderungen gegen verbundene Unternehmen		
2.2.4.	Forderungen gegen Unternehmen, mit denen ein Beteiligungsverhältnis besteht		
2.2.5.	Forderungen gegen Sondervermögen, Zweckverbände, Anstalten des öffentlichen Rechts, rechtsfähige kommunale Stiftungen		
2.2.6.	Forderungen gegen den sonstigen öffentlichen Bereich	21.253,94	49.639,02
2.2.7.	Sonstige Vermögensgegenstände		
2.2.8.	Einzelwertberichtigung / Zweifelhafte Forderungen		

Passiva

Nr.	Bezeichnung	31.12.2018	31.12.2019
4.2.	Verbindlichkeiten aus Kreditaufnahmen		
4.2.1.	Verbindlichkeiten aus Kreditaufnahmen für Investitionen		
4.2.2.	Verbindlichkeiten aus Kreditaufnahmen zur Liquiditätssicherung		
4.3.	Verbindlichkeiten aus Vorgängen, die Kreditaufnahmen wirtschaftlich gleichkommen		
4.4.	Erhaltene Anzahlungen auf Bestellungen		
4.5.	Verbindlichkeiten aus Lieferungen und Leistungen	3.247,12	1.794,97
4.6.	Verbindlichkeiten aus Transferleistungen		
4.7.	Verbindlichkeiten gegenüber verbundenen Unternehmen		
4.8.	Verbindlichkeiten gegenüber Unternehmen, mit denen ein Beteiligungsverhältnis besteht		
4.9.	Verbindlichkeiten gegenüber Sondervermögen, Zweckverbänden, Anstalten des öffentlichen Rechts, rechtsfähige kommunale Stiftungen	79,42	
4.10.	Verbindlichkeiten gegenüber dem sonstigen öffentlichen Bereich	55,21	200,44
4.11.	Sonstige Verbindlichkeiten		
5.	Rechnungsabgrenzungsposten		

Betragsangaben in EUR

Bilanz Kindergartenzweckverband Walsheim-Knöringen
2019

Muster 18(zu § 47 GemHVO)

Aktiva				Passiva			
Nr.	**Bezeichnung**	**31.12.2018**	**31.12.2019**	**Nr.**	**Bezeichnung**	**31.12.2018**	**31.12.2019**
2.3.	Wertpapiere des Umlaufvermögens						
2.3.1.	Anteile an verbundenen Unternehmen						
2.3.2.	Sonstige Wertpapiere des Umlaufvermögens						
2.4.	Kassenbestand, Bundesbankguthaben, Guthaben bei der Europäischen Zentralbank, Guthaben bei Kreditinstituten und Schecks						
3.	Ausgleichsposten für latente Steuern						
4.	Rechnungsabgrenzungsposten	33,01	34,26				
4.1.	Disagio						
4.2.	Sonstige Rechnungsabgrenzungsposten	33,01	34,26				
5.	Nicht durch Eigenkapital gedeckter Fehlbetrag						
	Summe Aktiv	**756.354,67**	**772.128,88**		**Summe Passiv**	**756.354,67**	**772.128,88**

Betragsangaben in EUR

Vermögensrechnung

zum 31.12.2019

Bilanz Kindergartenzweckverband Walsheim-Knöringen
2019

Muster 18(zu § 47 GemHVO)

Nr.		Bezeichnung	31.12.2018	31.12.2019
		Aktivseite		
1.		Anlagevermögen	733.490,82	720.770,78
1.1.		Immaterielle Vermögensgegenstände		
1.1.1.		Gewerbliche Schutzrechte und ähnliche Rechte und Werte sowie Lizenzen an solchen Rechten und Werten		
1.1.2.		Geleistete Zuwendungen		
1.1.3.		Gezahlte Investitionszuschüsse		
1.1.4.		Geschäfts- oder Firmenwert		
1.1.5.		Anzahlungen auf immaterielle Vermögensgegenstände		
1.2.		Sachanlagen	733.490,82	720.770,78
1.2.1.		Wald, Forsten		
1.2.2.		Sonstige unbebaute Grundstücke und grundstücksgleiche Rechte		
1.2.3.		Bebaute Grundstücke und grundstücksgleiche Rechte	716.230,72	705.749,20
	03210000 |	Kindertagesstätten	716.229,72	705.748,20
	03999000 |	Sonstige Gebäude, Bauten - Sonstige	1,00	1,00
1.2.4.		Infrastrukturvermögen		
1.2.5.		Bauten auf fremdem Grund und Boden		
1.2.6.		Kunstgegenstände, Denkmäler		
1.2.7.		Maschinen, technische Anlagen, Fahrzeuge	9.991,56	8.792,22
	07300000 |	Betriebsvorrichtungen	9.991,56	8.792,22
1.2.8.		Betriebs- und Geschäftsausstattung	7.268,54	6.229,36
	08290000 |	Sonstige Betriebs- und Geschäftsausstattung	7.268,54	6.229,36
1.2.9.		Pflanzen, Tiere		
1.2.10.		Geleistete Anzahlungen, Anlagen im Bau		
1.3.		Finanzanlagen		
1.3.1.		Anteile an verbundenen Unternehmen		
1.3.2.		Ausleihungen an verbundene Unternehmen		
1.3.3.		Beteiligungen		
1.3.4.		Ausleihungen an Unternehmen, mit denen ein Beteiligungsverhältnis besteht		

Bilanz Kindergartenzweckverband Walsheim-Knöringen
2019

Muster 18(zu § 47 GemHVO)

Nr.		Bezeichnung	31.12.2018	31.12.2019
1.3.5.		Sondervermögen, Zweckverbände, Anstalten des öffentlichen Rechts, rechtsfähige kommunale Stiftungen		
1.3.6.		Ausleihungen an Sondervermögen, Zweckverbände, Anstalten des öffentlichen Rechts, rechstfähige kommunale Stiftungen		
1.3.7.		Sonstige Wertpapiere des Anlagevermögens		
1.3.8.		Sonstige Ausleihungen		
2.		Umlaufvermögen	22.830,84	51.323,84
2.1.		Vorräte		
2.1.1.		Roh-, Hilfs- und Betriebsstoffe		
2.1.2.		Unfertige Erzeugnisse, unfertige Leistungen		
2.1.3.		Fertige Erzeugnisse, fertige Leistungen und Waren		
2.1.4.		Geleistete Anzahlungen auf Vorräte		
2.2.		Forderungen und sonstige Vermögensgegenstände	22.830,84	51.323,84
2.2.1.		Öffentlich-rechtliche Forderungen, Forderungen aus Transferleistungen		15,32
	15331000 |	Sondervermögen - gegen Eigenbetriebe		8,36
	15444000 |	gegen den öffentlichen Bereich - gegen Zweckverbände		6,96
2.2.2.		Privatrechtliche Forderungen aus Lieferungen und Leistungen	1.576,90	1.669,50
	16590000 |	gegen den sonstigen privaten Bereich	1.576,90	
	16900000 |	gegen Sonstige		1.669,50
2.2.3.		Forderungen gegen verbundene Unternehmen		
2.2.4.		Forderungen gegen Unternehmen, mit denen ein Beteiligungsverhältnis besteht		
2.2.5.		Forderungen gegen Sondervermögen, Zweckverbände, Anstalten des öffentlichen Rechts, rechtsfähige kommunale Stiftungen		
2.2.6.		Forderungen gegen den sonstigen öffentlichen Bereich	21.253,94	49.639,02
	17431000 |	gegen Gemeinden und Gemeindeverbände - laufendes Verrechnungskonto Forderungen	21.253,94	49.639,02
2.2.7.		Sonstige Vermögensgegenstände		
2.2.8.		Einzelwertberichtigung / Zweifelhafte Forderungen		
2.3.		Wertpapiere des Umlaufvermögens		
2.3.1.		Anteile an verbundenen Unternehmen		
2.3.2.		Sonstige Wertpapiere des Umlaufvermögens		
2.4.		Kassenbestand, Bundesbankguthaben, Guthaben bei der Europäischen Zentralbank, Guthaben bei Kreditinstituten und Schecks		

Bilanz Kindergartenzweckverband Walsheim-Knöringen
2019

Muster 18(zu § 47 GemHVO)

Nr.	Bezeichnung	31.12.2018	31.12.2019
3.	Ausgleichsposten für latente Steuern		
4.	Rechnungsabgrenzungsposten	33,01	34,26
4.1.	Disagio		
4.2.	Sonstige Rechnungsabgrenzungsposten	33,01	34,26
19510000 |	aktive Rechnungsabgrenzung, per Anordnung bebucht	33,01	34,26
5.	Nicht durch Eigenkapital gedeckter Fehlbetrag		
	Summe Aktiv	**756.354,67**	**772.128,88**

Bilanz Kindergartenzweckverband Walsheim-Knöringen
2019

Muster 18(zu § 47 GemHVO)

Nr.		Bezeichnung	31.12.2018	31.12.2019
		Passivseite		
1.		Eigenkapital	19.625,39	49.460,46
1.1.		Kapitalrücklage	10.728,60	19.625,39
	20110000 |	Kapitalrücklage	10.728,60	19.625,39
1.2.		Sonstige Rücklagen		
1.3.		Jahresüberschuss / Jahresfehlbetrag	8.896,79	29.835,07
	20410000 |	Jahresgewinn/-verlust	8.896,79	29.835,07
1.4.		Nicht durch Eigenkapital gedeckter Fehlbetrag		
2.		Sonderposten	733.347,53	720.673,01
2.1.		Sonderposten für Belastungen aus dem kommunalen Finanzausgleich		
2.2.		Sonderposten zum Anlagevermögen	733.347,53	720.673,01
2.2.1.		Sonderposten aus Zuwendungen	733.347,53	720.673,01
	23142000 |	Sonderposten aus Zuwendungen vom Land (u.a. Investitionsschlüsselzuweisungen, soweit für Investitionen verwendet)	88.130,88	86.659,74
	23143000 |	Sonderposten aus Zuwendungen von Gemeinden und Gemeindeverbänden	638.705,17	627.723,12
	23159000 |	Sonderposten aus Zuwendungen vom sonstigen privaten Bereich	6.511,48	6.290,15
2.2.2.		Sonderposten aus Beiträgen und ähnlichen Entgelten		
2.2.3.		Sonderposten aus Anzahlungen für Anlagevermögen		
2.3.		Sonderposten für den Gebührenausgleich		
2.4.		Sonderposten mit Rücklageanteil		
2.5.		Sonderposten aus Grabnutzungsentgelten		
2.6.		Sonderposten aus Anzahlungen für Grabnutzungsentgelte		
2.7.		Sonstige Sonderposten		
3.		Rückstellungen		
3.1.		Rückstellungen für Pensionen und ähnliche Verpflichtungen		
3.2.		Steuerrückstellungen		
3.3.		Rückstellungen für latente Steuern		
3.4.		Sonstige Rückstellungen		
4.		Verbindlichkeiten	3.381,75	1.995,41

Betragsangaben in EUR

Bilanz Kindergartenzweckverband Walsheim-Knöringen
2019

Muster 18(zu § 47 GemHVO)

Nr.		Bezeichnung	31.12.2018	31.12.2019
4.1.		Anleihen		
4.2.		Verbindlichkeiten aus Kreditaufnahmen		
4.2.1.		Verbindlichkeiten aus Kreditaufnahmen für Investitionen		
4.2.2.		Verbindlichkeiten aus Kreditaufnahmen zur Liquiditätssicherung		
4.3.		Verbindlichkeiten aus Vorgängen, die Kreditaufnahmen wirtschaftlich gleichkommen		
4.4.		Erhaltene Anzahlungen auf Bestellungen		
4.5.		Verbindlichkeiten aus Lieferungen und Leistungen	3.247,12	1.794,97
	35510000 |	private Unternehmen - Verbindlichkeiten aus Lieferungen und Leistungen	2.780,56	1.705,31
	35590000 |	sonstiger privater Bereich - Verbindlichkeiten aus Lieferungen und Leistungen	146,56	
	35900000 |	Sonstige - Verbindlichkeiten aus Lieferungen und Leistungen	320,00	89,66
4.6.		Verbindlichkeiten aus Transferleistungen		
4.7.		Verbindlichkeiten gegenüber verbundenen Unternehmen		
4.8.		Verbindlichkeiten gegenüber Unternehmen, mit denen ein Beteiligungsverhältnis besteht		
4.9.		Verbindlichkeiten gegenüber Sondervermögen, Zweckverbänden, Anstalten des öffentlichen Rechts, rechtsfähige kommunale Stiftungen	79,42	
	35310000 |	gegenüber Eigenbetrieben	79,42	
4.10.		Verbindlichkeiten gegenüber dem sonstigen öffentlichen Bereich	55,21	200,44
	35420000 |	gegenüber dem Land		200,44
	35440000 |	gegenüber Zweckverbänden	55,21	
4.11.		Sonstige Verbindlichkeiten		
5.		Rechnungsabgrenzungsposten		
		Summe Passiv	**756.354,67**	**772.128,88**

IV. Anhang zum Jahresabschluss

2019

Rechtsgrundlagen und Inhalt des Anhangs

Dem Jahresabschluss ist gemäß § 108 Abs. 2 Nr. 5 GemO ein „Anhang" beizufügen. In ihm sind nach § 48 Abs. 1 GemHVO diejenigen Angaben aufzunehmen, die zu den einzelnen Posten der Ergebnis- und Finanzrechnung sowie der Bilanz vorgeschrieben sind.

Durch die zweite Landesverordnung zur Änderung der Gemeindehaushaltsverordnung vom 07.12.2016 (GVBl. Nr. 19, Seite 597 ff.) wurde bestimmt, dass die Erläuterungen zur Ergebnis- und Finanzrechnung, zu den Teilrechnungen und zur Bilanz anstelle bisher im Anhang nun im Rechenschaftsbericht zu erfolgen haben. Hierdurch wird auf die bisher erforderlichen „Doppelerläuterungen" im Anhang und im Rechenschaftsbericht verzichtet.

Daneben enthält § 48 Abs. 2 GemHVO eine weitere Auflistung von Punkten, auf die im Anhang einzugehen ist. Soweit die einzelnen Punkte für den Kindergartenzweckverband Walsheim-Knöringen zutreffen, erfolgen die nachstehenden Angaben unter Erläuterungen.

1. Bilanzierungs- und Bewertungsmethoden

Die Bewertung der Vermögensgegenstände erfolgte nach den Vorschriften der §§ 5 und 6 KomDoppikLG, den entsprechenden Vorschriften der GemHVO sowie der GemEBilBewVO.

Danach wurden die Vermögensgegenstände grundsätzlich nach den Anschaffungs- und Herstellungskosten, vermindert um die Abschreibungen, als Restbuchwert angesetzt. Anschaffungsnebenkosten wurden in die Anschaffungskosten einbezogen, Minderungen der Anschaffungskosten (Skonti, Rabatte etc.) wurden von den Anschaffungskosten abgesetzt.

Soweit die Anschaffungs- und Herstellungskosten nicht oder nicht mit einem wirtschaftlich vertretbaren Zeitaufwand ermittelt werden konnten, erfolgte die Wertermittlung nach dem Sachwertverfahren, Erfahrungs- und Vergleichswerten, vermindert um die Abschreibungen (§ 1 Abs. 2 und § 3 GemEBilBewVO).

Entsprechend Artikel 8, § 6 Abs. 3 KomDoppikLG wurde bei abnutzbaren beweglichen Vermögensgegenständen des Anlagevermögens die voraussichtliche Restnutzungsdauer der Vermögensgegenstände neu festgesetzt, sofern in der GemEBilBewVO keine abweichende Regelung enthalten ist.

Sonderposten wurden mit ihren Beträgen passiviert und abschreibungskonform zum Vermögensgegenstand aufgelöst.

2. Abweichungen von den Bilanzierungs- und Bewertungsmethoden

Es wurde nicht von den Bilanzierungs- und Bewertungsmethoden abgewichen.

3. Trägerschaften bei Sparkassen

Eine Trägerschaft bei einer Sparkasse besteht nicht.

4. Grundlage für die Umrechnung in Euro

Die vorliegende Eröffnungsbilanz ist in EURO aufgestellt. Umrechnungen aus DM-Beträgen wurden nach dem amtlichen Umrechnungskurs von 1 Euro = 1,95583 DM vorgenommen. Fremdwährungspositionen lagen zum Bilanzstichtag nicht vor.

5. Angaben über die Einbeziehung von Zinsen für Fremdkapital in die Herstellungskosten

Fremdkapitalzinsen wurden in die Herstellungskosten nicht eingerechnet.

6. Rückstellungen für unterlassene Instandhaltung

Rückstellungen für unterlassene Instandhaltung wurden nicht gebildet.

7. Gesetzliche/ vertragliche Einschränkungen zu den ausgewiesenen Grundstücken, Gebäuden etc. bezüglich Nutzung, Verfügbarkeit oder Verwendung

Es bestehen keine gesetzlichen oder vertraglichen Einschränkungen.

8. Finanzielle Belastungen ohne Rückstellungen

Drohende finanzielle Belastungen, für die keine Rückstellungen gebildet wurden (z.B. für Großreparaturen, Rekultivierungs- und Entsorgungsaufwendungen, unterlassene Instandhaltung, sofern keine Wertminderung der betroffenen Vermögensgegenstände möglich ist), sind nicht bekannt.

9. Verpflichtungen aus Leasingverträgen und sonstigen kreditähnlichen Rechtsgeschäften

Verpflichtungen aus Leasingverträgen und sonstigen kreditähnlichen Rechtsgeschäften liegen nicht vor.

10. Haftungsverhältnisse für fremde Verbindlichkeiten

Der Zweckverband hat keine Haftungsverpflichtungen aus der Bestellung von Sicherheiten für fremde Verbindlichkeiten, Bürgschaften o. ä. übernommen.

11. Sonstige Haftungsverhältnisse

Sonstige Haftungsverhältnisse, die nicht in der Bilanz auszuweisen sind, bestehen nicht.

12. Verpflichtungsermächtigungen

In Anspruch genommene Verpflichtungsermächtigungen, die noch keine Verbindlichkeiten begründen, bestehen nicht.

13. Sonstige Verpflichtungssachverhalte

Sonstige Sachverhalte, aus denen sich finanzielle Verpflichtungen ergeben können, sind nicht bekannt.

14. Offene Entgelte

Noch nicht erhobene Entgelte und Abgaben aus erbrachten Leistungen liegen hinsichtlich des Zweckverbandes nicht vor.

15. Erhebliche sonstige Rückstellungen

Sonstige Rückstellungen, insbesondere Aufwandsrückstellungen, wurden nicht gebildet.

16. Subsidiärhaftung aus der Zusatzversorgung von Arbeitnehmerinnen und Arbeitnehmern

Die Arbeitnehmerinnen und Arbeitnehmer des Kindergartenzweckverbandes sind bei der **Zusatzversorgungskasse der bayerischen Gemeinden (ZVK), 81920 München,** versichert. Es handelt sich um eine umlagefinanzierte betriebliche Altersvorsorge nach dem Tarifvertrag über die zusätzliche Altersvorsorge der Beschäftigten des öffentlichen Dienstes – Altersvorsorge-TV-Kommunal – (ATV-K). Ansprüche der ehemaligen Beschäftigten bestehen aufgrund des Tarifrechtes ausschließlich an die ZVK. Es besteht allenfalls eine indirekte Subsidiärhaftung für den Zweckverband, für die nach Artikel 8, § 8 Abs. 2 Nr. 15 KomDoppikLG und § 13 Abs. 6 der „Empfehlungen zur Erstellung einer Richtlinie zur Bewertung von Vermögen…" Rückstellungen nicht zu bilden sind. Die Finanzierung der Zusatzversorgung ist durch das Umlageverfahren rechtlich und wirtschaftlich gesichert, auch wenn die Ansprüche der Beschäftigten nicht voll kapital gedeckt sind; es droht deshalb keine Inanspruchnahme des Arbeitgebers durch die Beschäftigten. Die Umlage und Zusatzbeiträge werden komplett vom Arbeitgeber gezahlt.

Das Finanzierungsverfahren der Zusatzversorgung erfolgt im Wege einer Mischfinanzierung aus Umlage und Zusatzbeitrag, der Kapitaldeckungsgrad beträgt zurzeit ca. 56 %. Der Umlagesatz beträgt ab 01.01.2013 bis 31.12.2019 3,75 Prozent. Der Zusatzbeitrag, der der Kapitaldeckung dient, beträgt 4 Prozent.

17. Derivative Finanzinstrumente

Derivative Finanzinstrumente (z. B. Zinsswaps, Devisentermingeschäfte etc.) wurden von dem Zweckverband nicht eingesetzt.

18. Abweichung von der der linearen Abschreibungsmethode

Als Abschreibungsmethode findet entsprechend den gesetzlichen Vorschriften ausschließlich die lineare Abschreibung Anwendung, Abweichungen gibt es keine.

19. Veränderung der Nutzungsdauer

Die vom fachlich zuständigen Ministerium bekannt gegebene Abschreibungstabelle wurde bei der Festlegung der Restnutzungsdauer von Vermögensgegenständen zugrunde gelegt. Abweichungen sind nicht erfolgt.

20. Beteiligungen mit Anteil von mindestens fünf Prozent

Für den Kindergartenzweckverband bestehen keine Beteiligung mit einem Anteil von fünf Prozent oder mehr.

21. Name, Sitz und Rechtsform der Organisationen, für die die Gemeinde uneingeschränkt haftet

Der Zweckverband haftet bei keinen Organisationen uneingeschränkt.

22. Personalbestand

Der Personalbestand des Zweckverbandes stellte sich zum Bilanzstichtag 31.12.2019 wie folgt dar:

- 1 Leiterin in Vollzeit
- 6 Erzieherinnen in Teilzeit
- 1 Reinigerin in Teilzeit (0,39 Stellenanteil)
- 1 Hauswirtschafterin (0,20 Stellenanteil)

23. Organe und Vertretungsbefugnis

a) Organe

Organe des Kindergartenzweckverbandes sind gemäß § 4 der Verbandsordnung die Verbandsversammlung und der Verbandsvorsteher.

Verbandsvorsteher war in der Wahlperiode 2014 bis 2019 Herr Dieter Ditsch. In der konstituierenden Sitzung vom 11. Dezember 2019 wurde Herr Jörg Keller als Verbandsvorsteher für die Wahlperiode 2019 bis 2024 gewählt.

Nach § 5 der Verbandsordnung besteht die Verbandsversammlung in der Wahlperiode 2014 bis 2019 aus je einem **Vertreter der Verbandsmitglieder**. Des Weiteren nehmen an den Sitzungen der Verbandsversammlung fünf „weitere Vertreter" eines jeden Verbandsmitgliedes teil, welche von den Gemeinderäten gemäß den Bestimmungen der GemO bestellt werden. Nachfolgend sind alle Vertreter mit den Familiennamen und mindestens mit einem ausgeschriebenen Vornamen aufgeführt, auch wenn sie im Haushaltsjahr 2019 nur zeitweise Vertreter waren:

Name	Funktion	Bemerkung
Ditsch, Dieter	Verbandsvorsteher	
Keller, Jörg	stellv. Verbandsvorsteher	
Atwater, Edith	weiterer Vertreter	
Berlenbach, Klaus	weiterer Vertreter	
Dr. Ditsch, Steven	weiterer Vertreter	
Hormuth, Stefan	weiterer Vertreter	
Klein, Thomas	weiterer Vertreter	
Merkel, Elke	weiterer Vertreter	
Mohra, Stefan	weiterer Vertreter	
Dr. Osthoff, Ralf	weiterer Vertreter	
Pfaffmann, Markus	weiterer Vertreter	
Steringer, Matthias	weiterer Vertreter	

Auch in der Wahlperiode 2019 bis 2024 (ab 26. Mai 2019 bzw. konstituierende Sitzung am 11. Dezember 2019) besteht Verbandsversammlung neben dem Verbandsvorsteher als Vorsitzenden sowie dessen Stellvertreter aus zehn „weiteren Vertretern". Nachfolgend sind alle Vertreter mit den Familiennamen und mindestens einem ausgeschriebenen Vornamen aufgeführt, auch wenn diese im Haushaltsjahr 2019 nur zeitweise Vertreter waren:

Name	Funktion	Bemerkung
Keller, Jörg	Verbandsvorsteher	

Ditsch, Dieter	stellv. Verbandsvorsteher
Beck, Gisela	weiterer Vertreter
Heinemann, Rebecca	weiterer Vertreter
Kämmerer, Lucas	weiterer Vertreter
Kuntz, Patrick	weiterer Vertreter
Loch, Christian	weiterer Vertreter
Merkel, Elke	weiterer Vertreter
Dr. Osthoff, Ralf	weiterer Vertreter
Pfaffmann, Markus	weiterer Vertreter
Steringer, Matthias	weiterer Vertreter
Weiß, Werner	weiterer Vertreter

b) Vertretungsbefugnis

Nach § 8 der Verbandsordnung leitet der Verbandsvorsteher nach Maßgabe der Gesetze, der Verbandsordnung und der Beschlüsse der Verbandsversammlung die Verwaltung des Zweckverbandes und vertritt diese nach außen.

V. Übersichten

2019

Anlagenachweis nach Bilanzgliederung Wirtschaftsgüter - 2019
Summen je Konto-Nr.

			Anschaffungs- und Herstellungskosten					Abschreibungen, Wertberichtigungen						Restbuchwerte		Kennzahlen		
Pos.		Anlagevermögen	Stand zum 31.12.2018	Zugänge	Abgänge	Umbuch.	Endbestand	Aufgelauf. Abschreib. zum 31.12.2018	Zuschreib. in 2019	Abschreib. in 2019	Umbuch. / Umglied. in 2019	Aufgelauf. Abschreib. auf Abgänge	Abschreib. zum 31.12.2019	Restbuch-wert 31.12.2019	Restbuch-wert 31.12.2018	Durch-schnittl. Abschreib.-satz	Durch-schnittl. Restbuch-wert	Wertmind. durch unter-lassene Instand-haltung, Altlasten, sonstige
		1	2	3	4	5	6	7	8	9	10	11	12	13	14	15	16	17
1.		Anlagevermögen	873.938,84	0,00	0,00	0,00	873.938,84	140.448,02	0,00	12.720,04	0,00	0,00	153.168,06	720.770,78	733.490,82	1,46	82,47	0,00
1.2.		Sachanlagen	873.938,84	0,00	0,00	0,00	873.938,84	140.448,02	0,00	12.720,04	0,00	0,00	153.168,06	720.770,78	733.490,82	1,46	82,47	0,00
1.2.3.		Bebaute Grundstücke und grundstücksgleiche Rechte	836.622,96	0,00	0,00	0,00	836.622,96	120.392,24	0,00	10.481,52	0,00	0,00	130.873,76	705.749,20	716.230,72	1,25	84,36	0,00
	03210000	Kindertagesstätten	834.385,38	0,00	0,00	0,00	834.385,38	118.155,66	0,00	10.481,52	0,00	0,00	128.637,18	705.748,20	716.229,72	1,26	84,58	0,00
	03999000	Sonstige Gebäude, Bauten - Sonstige	2.237,58	0,00	0,00	0,00	2.237,58	2.236,58	0,00	0,00	0,00	0,00	2.236,58	1,00	1,00	0,00	0,04	0,00
Summe 1.2.3.			836.622,96	0,00	0,00	0,00	836.622,96	120.392,24	0,00	10.481,52	0,00	0,00	130.873,76	705.749,20	716.230,72	1,25	84,36	0,00
1.2.7.		Maschinen, technische Anlagen, Fahrzeuge	14.171,41	0,00	0,00	0,00	14.171,41	4.179,85	0,00	1.199,34	0,00	0,00	5.379,19	8.792,22	9.991,56	8,46	62,04	0,00
	07300000	Betriebsvorrichtungen	14.171,41	0,00	0,00	0,00	14.171,41	4.179,85	0,00	1.199,34	0,00	0,00	5.379,19	8.792,22	9.991,56	8,46	62,04	0,00
Summe 1.2.7.			14.171,41	0,00	0,00	0,00	14.171,41	4.179,85	0,00	1.199,34	0,00	0,00	5.379,19	8.792,22	9.991,56	8,46	62,04	0,00
1.2.8.		Betriebs- und Geschäftsausstattung	23.144,47	0,00	0,00	0,00	23.144,47	15.875,93	0,00	1.039,18	0,00	0,00	16.915,11	6.229,36	7.268,54	4,49	26,92	0,00
	08290000	Sonstige Betriebs- und Geschäftsausstattung	23.144,47	0,00	0,00	0,00	23.144,47	15.875,93	0,00	1.039,18	0,00	0,00	16.915,11	6.229,36	7.268,54	4,49	26,92	0,00
Summe 1.2.8.			23.144,47	0,00	0,00	0,00	23.144,47	15.875,93	0,00	1.039,18	0,00	0,00	16.915,11	6.229,36	7.268,54	4,49	26,92	0,00
Summe 1.2.			873.938,84	0,00	0,00	0,00	873.938,84	140.448,02	0,00	12.720,04	0,00	0,00	153.168,06	720.770,78	733.490,82	1,46	82,47	0,00
Summe Anlagevermögen			873.938,84	0,00	0,00	0,00	873.938,84	140.448,02	0,00	12.720,04	0,00	0,00	153.168,06	720.770,78	733.490,82	1,46	82,47	0,00

Anlagenachweis nach Bilanzgliederung Sonderposten - 2019
Summen je Konto-Nr.

		Anschaffungs- und Herstellungskosten					Auflösungen, Wertberichtigungen						Restbuchwerte		Kennzahlen		
Pos.	Sonderposten	Stand zum 31.12.2018	Zugänge	Abgänge	Umbuch.	Endbestand	Aufgelauf. Auflösung zum 31.12.2018	Zuschreib. in 2019	Auflösung in 2019	Umbuch. / Umglied. in 2019	Aufgelauf. Auflös. auf Abgänge	Auflösungen zum 31.12.2019	Restbuch-wert 31.12.2019	Restbuch-wert 31.12.2018	Durch-schnittl. Auflös.-satz	Durch-schnittl. Restbuch-wert	Wertmind. durch unter-lassene Instand-haltung, Altlasten, sonstige
	1	2	3	4	5	6	7	8	9	10	11	12	13	14	15	16	17
2.	Sonderposten	860.170,32	7.508,01	7.508,01	0,00	860.170,32	126.822,79	0,00	12.674,52	0,00	0,00	139.497,31	720.673,01	733.347,53	1,47	83,78	0,00
2.2.	Sonderposten zum Anlagevermögen	860.170,32	7.508,01	7.508,01	0,00	860.170,32	126.822,79	0,00	12.674,52	0,00	0,00	139.497,31	720.673,01	733.347,53	1,47	83,78	0,00
2.2.1.	Sonderposten aus Zuwendungen	860.170,32	7.508,01	7.508,01	0,00	860.170,32	126.822,79	0,00	12.674,52	0,00	0,00	139.497,31	720.673,01	733.347,53	1,47	83,78	0,00
23142000	Sonderposten aus Zuwendungen vom Land (u.a. Investitionsschlüsselzuweisungen, soweit für Investitionen verwendet)	119.961,41	0,00	0,00	0,00	119.961,41	31.830,53	0,00	1.471,14	0,00	0,00	33.301,67	86.659,74	88.130,88	1,23	72,24	0,00
23143000	Sonderposten aus Zuwendungen von Gemeinden und Gemeindeverbänden	732.461,61	7.508,01	7.508,01	0,00	732.461,61	93.756,44	0,00	10.982,05	0,00	0,00	104.738,49	627.723,12	638.705,17	1,50	85,70	0,00
23159000	Sonderposten aus Zuwendungen vom sonstigen privaten Bereich	7.747,30	0,00	0,00	0,00	7.747,30	1.235,82	0,00	221,33	0,00	0,00	1.457,15	6.290,15	6.511,48	2,86	81,19	0,00
Summe 2.2.1.		860.170,32	7.508,01	7.508,01	0,00	860.170,32	126.822,79	0,00	12.674,52	0,00	0,00	139.497,31	720.673,01	733.347,53	1,47	83,78	0,00
Summe 2.2.		860.170,32	7.508,01	7.508,01	0,00	860.170,32	126.822,79	0,00	12.674,52	0,00	0,00	139.497,31	720.673,01	733.347,53	1,47	83,78	0,00
Summe Sonderposten		860.170,32	7.508,01	7.508,01	0,00	860.170,32	126.822,79	0,00	12.674,52	0,00	0,00	139.497,31	720.673,01	733.347,53	1,47	83,78	0,00

Forderungsübersicht Kindergartenzweckverband Walsheim-Knöringen 2019

Muster 20 (zu § 51 GemHVO)

Nr.		Bezeichnung	31.12.2019
1		Forderungen und sonstige Vermögensgegenstände	51.323,84
1.1		Öffentlich-rechtliche Forderungen, Forderungen aus Transferleistungen	15,32
	15331000 |	Sondervermögen - gegen Eigenbetriebe	8,36
	15444000 |	gegen den öffentlichen Bereich - gegen Zweckverbände	6,96
1.2		Privatrechtliche Forderungen aus Lieferungen und Leistungen	1.669,50
	16900000 |	gegen Sonstige	1.669,50
1.3		Forderungen gegen verbundene Unternehmen	
1.4		Forderungen gegen Unternehmen, mit denen ein Beteiligungsverhältnis besteht	
1.5		Forderungen gegen Sondervermögen, Zweckverbände, Anstalten des öffentlichen Rechts, rechtsfähige kommunale Stiftungen	
1.6		Forderungen gegen den sonstigen öffentlichen Bereich	49.639,02
	17431000 |	gegen Gemeinden und Gemeindeverbände - laufendes Verrechnungskonto Forderungen	49.639,02
1.7		sonstige Vermögensgegenstände	

Verbindlichkeitenübersicht Kindergartenwzweckverband Walsheim-Knöringen 2019

Muster 21 (zu § 52 GemHVO)

lfd. Nr.	Bezeichnung	Verbindlichkeiten zum 31.12.2019 mit einer Restlaufzeit bis zu einem Jahr	von über einem bis zu fünf Jahren	von mehr als fünf Jahren	Stand zum 31.12.2019	Stand zum 31.12.2018
1	Verbindlichkeiten	1.995,41			1.995,41	3.381,75
1.1	Anleihen					
1.2	Verbindlichkeiten aus Kreditaufnahmen					
1.2.1	Verbindlichkeiten aus Kreditaufnahmen für Investitionen					
1.2.2	Verbindlichkeiten aus Kreditaufnahmen zur Liquiditätssicherung					
1.3	Verbindlichkeiten aus Vorgängen, die Kreditaufnahmen wirtschaftlich gleichkommen					
1.4	Erhaltene Anzahlungen auf Bestellungen					
1.5	Verbindlichkeiten aus Lieferungen und Leistungen	1.794,97			1.794,97	3.247,12
1.6	Verbindlichkeiten aus Transferleistungen					
1.7	Verbindlichkeiten gegenüber verbundenen Unternehmen					
1.8	Verbindlichkeiten gegenüber Unternehmen, mit denen ein Beteiligungsverhältnis besteht					
1.9	Verbindlichkeiten gegenüber Sondervermögen, Zweckverbänden, Anstalten des öffentlichen Rechts, rechtsfähige kommunale Stiftungen					79,42
1.10	Verbindlichkeiten gegenüber dem sonstigen öffentlichen Bereich	200,44			200,44	55,21
1.11	Sonstige Verbindlichkeiten					

Betragsangaben in EUR

Übersicht über die über das Ende des Haushaltsjahres hinaus geltenden Haushaltsermächtigungen

lfd. Nr.	Bezeichnung	Ergebnis des Haushalts-jahres 2019	Planungsdaten des Haushalts-folgejahres	Planungsdaten des zweiten Haushalts-folgejahres	Planungsdaten des dritten Haushalts-folgejahres	Planungsdaten des vierten Haushalts-folgejahres
1.	**Aufwandsermächtigungen**					
	Teilhaushalt 1					
	Teilhaushalt 2					
2.	**Auszahlungsermächtigungen**					
2.1	**ordentliche und außerordentliche Auszahlungen**					
	Teilhaushalt 1					
	Teilhaushalt 2					
2.2	**Auszahlungen aus Investitionstätigkeit**					
	Teilhaushalt 1					
	Teilhaushalt 2					
2.3	**Auszahlungen aus Finanzierungstätigkeit**					
	Teilhaushalt 1					
	Teilhaushalt 2					
3.	**Ermächtigungen für die Aufnahme von Investitionskrediten**					
	Teilhaushalt 1					
	Teilhaushalt 2					
4.	**Aus Verpflichtungsermächtigungen voraussichtlich fällig werdende Auszahlungen**					
	Teilhaushalt 1					
	Teilhaushalt 2					

keine vorhanden